

中華民國 114 年度台灣糖業股份有限公司附屬單位預算

中華民國 114 年度

中央政府總預算案

經濟部主管

台灣糖業股份有限公司附屬單位預算

(營業部分)

台灣糖業股份有限公司編



# 目 次

甲、財務摘要 .....	1
乙、業務計畫及預算概要	
壹、業務範圍及經營趨勢	
一、業務範圍 .....	3
二、願景及策略目標 .....	3
三、最近 5 年經營趨勢 .....	3~6
貳、經營政策	
一、關於執行政府政策者 .....	7
二、關於經營管理者 .....	7~8
三、關於供需配合者 .....	8
參、業務計畫	
一、產銷營運計畫 .....	9~17
二、事業永續發展計畫 .....	18
三、固定資產之建設、改良、擴充與其資金來源及其投資計畫之成本與效益分析	19~25
四、長期債務之舉借及償還 .....	25
五、資金之轉投資及其盈虧之估計 .....	25~26
肆、預算概要	
一、營業收支及損益之預計 .....	27~28
二、盈虧撥補之預計 .....	29
三、現金流量之預計 .....	29~30
四、補辦預算事項 .....	30
伍、預算補充說明及分析	
一、營業收支之估計基礎及計算方法 .....	31~33
二、較上年度預算各項目增減原因說明 .....	33~35
三、財務狀況分析 .....	35~37
四、投資報酬分析 .....	38~40
五、其他有關說明 .....	41~45

## 丙、預算主要表

一、損益預計表 .....	47~49
二、盈虧撥補預計表 .....	50
三、現金流量預計表 .....	51~52

## 丁、預算明細表

### 壹、損益明細科目

一、銷售收入明細表 .....	54~57
二、勞務收入明細表 .....	58~59
三、其他營業收入明細表 .....	60~61
四、營業外收入明細表 .....	62~63
五、銷售成本明細表 .....	64~67
六、勞務成本明細表	
加工費用明細表 .....	68~69
服務費用明細表 .....	70~103
運輸費用明細表 .....	104~107
七、其他營業成本明細表	
投資性不動產費用明細表 .....	108~111
租賃成本明細表 .....	112~115
八、行銷費用明細表 .....	116~124
九、管理費用明細表 .....	125~131
十、其他營業費用明細表	
研究發展費用明細表 .....	132~139
員工訓練費用明細表 .....	140~143
十一、營業外費用明細表 .....	144~148

### 貳、現金流量明細科目

一、固定資產建設改良擴充明細表 .....	149
二、固定資產建設改良擴充資金來源明細表 .....	150~151

三、固定資產建設改良擴充計畫預期進度明細表 .....	152~153
四、資產折舊明細表 .....	154
五、資產變賣明細表 .....	155~161
六、資產報廢明細表 .....	162
七、資金轉投資及其盈虧明細表 .....	164~165
八、資本增減與股額明細表 .....	166
參、產品成本預計	
一、成本彙總表 .....	168~171
二、直接材料人工明細表	
砂糖直接材料人工明細表 .....	172~176
精煉糖直接材料人工明細表 .....	177~178
豬隻直接材料人工明細表 .....	179~180
黃豆油直接材料人工明細表 .....	181~182
加工黃豆油直接材料人工明細表 .....	183~184
酒精直接材料人工明細表 .....	185~186
飼料直接材料人工明細表 .....	187~188
豬肉及其製品直接材料人工明細表 .....	189~190
蜆精直接材料人工明細表 .....	191~192
農產品直接材料人工明細表 .....	193~194
植物直接材料人工明細表 .....	195~196
其他產品直接材料人工明細表 .....	197
各產品直接材料人工明細表 .....	198~199
三、製造費用明細表	
砂糖製造費用明細表 .....	200~204
精煉糖製造費用明細表 .....	205~209
豬隻製造費用明細表 .....	210~213
黃豆油製造費用明細表 .....	214~217
加工黃豆油製造費用明細表 .....	218~219
酒精製造費用明細表 .....	220~222
飼料製造費用明細表 .....	223~226

豬肉及其製品製造費用明細表.....	227 ~ 230
蜆精製造費用明細表 .....	231 ~ 233
農產品製造費用明細表.....	234 ~ 237
植物製造費用明細表 .....	238 ~ 241
其他產品製造費用明細表 .....	242 ~ 243
各產品製造費用明細表 .....	244 ~ 245
四、營建費用明細表.....	246 ~ 249
五、再生能源發電費用明細表 .....	250 ~ 252
六、單位生產成本預計表.....	254 ~ 259

## 戊、預算參考表

一、資產負債預計表.....	261 ~ 266
二、員工人數彙計表.....	267
三、用人費用彙計表.....	268 ~ 271
四、繳納各項稅捐與規費明細表.....	272 ~ 273
五、增購及汰舊換新管理用公務車輛明細表.....	274 ~ 275
六、5年來主要產品銷售量值明細表.....	276 ~ 277
七、5年來主要營運項目量值明細表.....	278
八、5年來主要產品生產成本明細表.....	279 ~ 280
九、會費、補助及捐助與分攤費用彙計表.....	281 ~ 285
十、媒體政策及業務宣導費彙計表.....	286
十一、各項費用彙計表 .....	288 ~ 291
十二、補辦預算明細表 .....	292

## 己、附錄

臺灣地區砂糖平準基金收支預算.....	293 ~ 294
立法院審議中央政府總預算案附屬單位預算所提決議及附帶決議辦理情形報告表 .....	295

甲、財 務 摘 要





台灣糖業股份有限公司  
財 務 摘 要

中 華 民 國 114 年 度

單位：新臺幣億元

項 目	本年度	上年度	比較增減數	%
經營成績：				
營業總收入	364.43	354.00	10.43	2.95
營業總支出①	307.97	304.52	3.45	1.13
淨 利 (淨損)	56.46	49.48	6.98	14.11
盈虧撥補：				
國庫分得股(官)息紅利	52.86	52.62	0.24	0.46
留存事業機關盈餘	6.88	7.25	-0.37	5.10
事業機關負擔虧損				
現金流量②：				
增加不動產、廠房及設備	25.28	12.79	12.49	97.65
增加長期債務				
現金及約當現金淨增				
現金及約當現金淨減	29.93	16.35	13.58	83.06
財務狀況：				
營運資金餘額③	153.83	186.34	-32.51	17.45
不動產、廠房及設備餘額	2,492.17	2,477.13	15.04	0.61
長期負債餘額	2.63	0.46	2.17	471.74
權 益	4,599.68	4,599.76	-0.08	0.00

附註：①所得稅如為利益者，列為營業總支出減項。

②現金流量係採現金及約當現金基礎，包括現金、自存款日起3個月內到期之存放銀行同業、可自由動用並自存款日起3個月內到期之存放央行及自投資日起3個月內到期或清償之債權證券。

③營運資金餘額＝流動資產－流動負債。

④以下各表百分比及細數之和與本表總數或略有出入，係四捨五入關係。

此 頁 空 白

## 乙、業務計畫及預算概要



## 乙、業務計畫及預算概要

### 壹、業務範圍及經營趨勢

#### 一、業務範圍：

本公司重要事業包括砂糖、畜殖、生物科技、精緻農業、油品、商品行銷、休閒遊憩及土地開發等，營業項目包括糖品、畜產品、保健食品、美容保養品、種苗、花卉及有機產品等之研發、製造與銷售，並提供住宅及大樓開發租售、加油站、觀光旅館、物流中心及停車場等服務。

#### 二、願景及策略目標：

##### (一)願景：

成為亞太地區健康及綠色產業的標竿企業。

##### (二)策略目標：

- 1.深植健康產品及休閒事業。
- 2.導入循環理念發展優質農畜事業。
- 3.資產活化與糖業文化保存。
- 4.持續推動減碳循環邁向淨零目標。
- 5.建立優質企業形象與提升經營績效。

#### 三、最近 5 年經營趨勢：

##### (一)產業整體經營環境：

- 1.政府持續推動前瞻基礎建設 2.0 推動計畫、五加二產業創新方案、六大核心戰略產業、投資台灣三大方案及產業創新條例，加速產業轉型升級，提升產業國際競爭力。
- 2.預期工資上漲、俄烏及以哈戰爭持續，導致石油、天然氣及食品價格攀升等因素影響，致通膨壓力仍高。
- 3.供應鏈重組，分散布局，更加注重供應韌性與信賴性。
- 4.社會面臨高齡化、少子化、貧富不均及全球人才流動區域化。
- 5.因應全球暖化、水資源短缺及糧食危機等氣候變遷可能產生之風險，淨零碳排政策已成全球之重要課題。
- 6.人工智慧的應用日漸廣泛，除影響經營模式外，亦將改變經營發展。

##### (二)主要營運項目經營趨勢：

###### 1.砂糖事業

依據行政院 94 年 2 月 4 日院臺經字第 0940004075 號函核定之「糖業經營策略及未來砂糖進口制度」，配合政府政策負起照顧蔗農責任，以保證糖

價收購農民分得糖，發展農村經濟。114 年度計畫國內自產糖量約 4 萬公噸，精煉糖量約 30 萬公噸，提供食品加工業者及一般消費者高品質及安全衛生之糖品、穩定民生物價及維護國人健康。注重人力資源運用及技術傳承，積極降低成本，追求盈餘，以利砂糖事業之永續經營。

## 2. 畜殖事業

以產銷毛豬、飼料及肉製品為主要業務，所屬養豬場進行改建計畫，導入循環經濟與現代化經營理念，冀望打造零廢棄、零污染、零事故之綠能養豬產業，並建構完整生產履歷與品質管理制度，提供國人安全、高品質之肉品，且加強與產、學、研、社之交流，以合作模式促進養豬及相關產業升級，達成經濟成長與環境永續均衡發展之營運目標。

## 3. 生技事業

持續依據市場趨勢，提供符合市場需求之保健食品、機能飲品、美容保養品及酒精相關等產品。保健食品之開發以不易形成體脂肪、補充鐵質、補充鈣質及銀髮族或運動人士營養補給為主；美容保養品則以抗老化為訴求。另投入生技材料之前瞻性產業領域發展。

## 4. 精農事業

以蝴蝶蘭產銷為主要業務，經營業務範圍橫跨國內及海外營運，以市場為導向，強化國內精準栽培，量產高品質蘭花，提高產品獲利，以提升事業整體競爭力，亦持續強化海外據點營運與開發新行銷通路，藉由參與國外策展及技術交流或外交合作之機會，拓展台糖「TAISUCO」品牌知名度。

## 5. 油品事業

全臺共有 73 座台糖加油站，以提供汽柴油、潤滑油脂及洗車等服務為主要業務，近年並因應電動車產業發展趨勢，導入電動機車的電池交換站及電動汽車快速充電站，增設太陽能光電設備，投入減碳、綠能業務。另外並與公益團體合作，建立公益平台，辦理各項公益活動，發揮關懷弱勢之實質幫助，讓台糖加油站成為有溫度、友善之加油站，展現出特有之台糖企業文化。

## 6. 休憩事業

以住宿餐飲為主要核心業務，創造台糖價值旅宿品牌，建構優質溫馨旅宿環境，並結合在地文化發展區域觀光，朝生態旅遊、網路商務及精緻國旅等主流市場為發展方向，運用糖業文化資源，推動區域觀光聯盟，結合區域特色開發深度旅遊，提供優質休閒旅遊特色與服務。

## 7. 土地開發業務

因應不動產市場及地方發展規劃開發營建業務，透過公開招商與民間業者合作興建方式，打造優質居住環境以滿足國人居住需求，並藉由國營事業資源及專業能力，投資開發以租代售之租賃住宅及銀髮住宅，於創造公司穩定收益同時，實踐居住正義及長青族群之照護，並配合國家政策與政府機關合作推動產業園區及社會住宅。

(三)重大經營變革：

1.深耕綠色及健康產業

持續研發強化免疫力之保健食品，開發安全健康之農畜加工品，並提供國人優質悠閒旅遊，積極朝向成為健康及綠色產業的標竿企業努力。

2.推動循環經濟發展優質農畜事業

運用公司現有資源、技術及經驗，推動友善農業耕作、資源循環再利用，並配合新農業政策，兼顧經濟與環保，興建新型綠能豬場，推動畜舍現代化經營，以帶動民間養豬產業蛻變轉型。

3.配合政府政策邁向淨零排放目標

以政府推動 2025 淨零轉型策略為基礎，考量公司整體資源，針對所耗用的能源進行組織氣體排放盤查，規劃本公司減碳及固碳策略，朝淨零排放目標邁進。

4.以租代售、籌建優質住宅

採「以租代售」之商業模式，規劃興建優質住宅出租，以滿足社會大眾需求，除可保有本公司土地資產，亦可促進土地永續發展再利用，讓公司有長期穩定收益，並帶動周邊社區繁榮與活絡經濟。

5.發展再生能源

配合政府能源轉型，優先以閒置土地活化及複合式利用等方式規劃建置太陽光電設施。

## (四)主要營運項目趨勢表：

項 目		單位	110 年度	111 年度	112 年度	113 年度	114 年度	
		環比	決算數	決算數	決算數	預算數	預算數	
砂	生產 1.總糖量	公噸	52,947	42,022	41,873	45,000	40,000	
		環比	107.57	79.37	99.65	107.47	88.89	
	自耕糖	公噸	42,048	30,740	31,220	31,180	27,600	
		環比	99.94	73.11	101.56	99.87	88.52	
	約耕糖	公噸	10,899	11,282	10,653	13,820	12,400	
		環比	152.50	103.51	94.42	129.73	89.73	
	2.公司糖量	公噸	46,953	35,816	36,015	37,399	33,180	
		環比	103.67	76.28	100.56	103.84	88.72	
	糖	進 口	公噸	246,318	249,783	251,945	312,175	312,175
			環比	101.06	101.41	100.87	123.91	100.00
銷 售		公噸	290,615	293,372	296,770	345,000	340,000	
		環比	100.47	100.95	101.16	116.25	98.55	
豬	生 產	公噸	29,581	23,167	19,904	36,096	43,200	
		環比	96.19	78.32	85.92	181.35	119.68	
隻	銷 售	公噸	22,169	16,106	10,751	25,296	32,400	
		環比	95.94	72.65	66.75	235.29	128.08	
飼 料	生 產	公噸	165,544	141,957	130,658	184,300	199,200	
		環比	99.05	85.75	92.04	141.06	108.08	
	銷 售	公噸	43,891	40,181	41,952	40,600	40,600	
		環比	111.04	91.55	104.41	96.78	100.00	
黃 豆 油 (含加工黃豆油)	生 產	公噸	20,400	19,556	20,304	20,500	19,500	
		環比	106.22	95.86	103.82	100.97	95.12	
	銷 售	公噸	18,219	18,712	19,490	20,500	19,500	
		環比	95.65	102.71	104.16	105.18	95.12	
營 收	入	千元	1,252,089	1,891,095	1,709,915	1,400,000	1,500,000	
		環比	76.72	151.04	90.42	81.88	107.14	
建 支	出	千元	217,847	300,310	439,574	293,706	300,000	
		環比	75.88	137.85	146.37	66.82	102.14	

註：1.砂糖生產及銷售量均含收購蔗農糖在內。

2.豬隻生產及銷售量均含海外分公司就地生產並銷售之數量。

3.110~112 年度為審定決算數，113 年度為預算案數。



## 貳、經營政策

### 一、關於執行政府政策者：

#### (一)配合國家政策提供所需土地

盤點優良農地維護糧食自主，並賡續配合國家政策，以多元方式釋出土地作產業及科學園區、商業設施、社會住宅及長照等社會福利設施用地，貢獻未來發展。

#### (二)配合政府穩定物價

配合政府政策平抑民生物價，適時調節砂糖、沙拉油售價及豬隻拍賣市場數量，自行吸收價差，以減輕消費者負擔，落實國營事業之企業社會責任。

#### (三)配合政府能源及減碳政策發展綠能

配合政府推動綠色能源政策，優先以閒置土地活化及複合式利用等方式設置太陽光電設施，兼顧環境生態保護與綠能效益；並發展畜殖沼氣發電，期成為永續經營之事業。

### 二、關於經營管理者：

(一)配合政府新農業政策，持續與青農合作及提供適地供縣市政府設置有機農業專區，促進我國農業升級，保障糧食安全。

(二)配合政府新能源政策，賡續盤點潛在場址建置太陽光電，並推動畜牧業的現代化，建構環境永續、低碳的資源循環園區。

(三)持續落實績效管理及營運改善，以提升公司整體經營績效。

(四)持續辦理敦親睦鄰等公益活動，維護環境生態，強化食品安全，善盡企業社會責任，以提升企業形象，確保永續經營。

(五)審慎評估新投資案，並強化轉投資事業之監管措施，督促營運不佳之事業改善其經營績效或研提退場機制，以提升資金轉投資效益。

(六)以「減碳循環」建構事業之基礎，並加強研究創新及多元高值化新產品開發。

(七)整合資源強化組織功能，提升人力運用效能；加強多元進用管道，引進核心專業人才及加強教育訓練，以利經驗傳承並提升人力素質。

(八)強化品牌及行銷整合，提升競爭力；落實責任中心制度，厲行目標管理；健全內部控制制度，強化公司治理。

(九)配合國家經濟、地方產業發展及公共建設等需求，以多元方式釋出土地作為產業園區、商業設施、社會住宅及長照等社會福利設施用地，積極推動資產活化，提升資產運用效益，達成公司永續發展。

(十)不動產管理資訊化，結合土地、固定資產管理及地理資訊系統，有效管理公司資產，創造資產價值；強化地籍管理，落實土地巡查防護，以提升土地管理成效。

(十一)持續推動及執行職業安全衛生、環境保護及災害防救等工作，以降低職安危害、環境污染及災害損失。

### 三、關於供需配合者：

(一)以「台糖保證，健康加分」為訴求，掌握產業脈動，研發主流潛力商品及客製化產品。

(二)持續精進台糖品牌「食在安心、台糖關心」，落實品質計畫與管理，積極取得各項產品相關品質認證。

(三)持續運用「食品安全追溯管理系統」，落實食品原料、添加物、供應商、製造商及成品品質管理，提供消費者安心之食品。

(四)以客為尊的態度，迅速回應顧客意見，並落實個人資料保護與資通安全防護等措施，維持優質企業形象與客戶端之高滿意水準。

(五)配合都市發展及住宅市場需求，自行開發或與民間業者合作興建房屋，提供國人優質居住環境。

(六)推動舊糖廠廠區活化再利用，以文化資產保存為基礎，並導入循環經濟理念，兼顧經濟效益及資源循環利用，加速舊糖廠廠區活化。

(七)定期關注大宗原物料行情及走勢，平時持續蒐集及掌握國際大宗物資資訊，並向廠商探詢原物料及海運行情，提升採購效益。

## 參、業務計畫

### 一、產銷營運計畫

#### (一)銷售目標

數量單位：公噸

金額單位：新臺幣千元

營業項目	數量	金額
砂 糖	340,000	7,198,210
內 銷	340,000	7,198,210
豬 隻	32,400	2,587,140
國 內	32,400	2,587,140
黃 豆 油	19,500	802,739
營 建		1,500,000

#### (二)生產目標

營業項目	數量	金額
砂 糖	340,000	6,455,436
公 司 糖	33,180	1,165,137
收 購 糖	6,820	144,388
精 煉 糖	300,000	5,145,911
豬 隻	43,200	3,132,969
黃 豆 油	19,500	740,334
營 建		300,000

#### (三)環境保護

##### 1.環境保護目標

本年度污染防制(治)支出為 434,749 千元(包括購建固定資產為 44,744 千元，費用支出 390,005 千元)，較 113 年度預算之 284,007 千元(包括購建固定資產為 103,063 千元，費用支出 180,944 千元)，增加 150,742 千元。

##### 2.工作目標

(1)配合政府政策與符合環保法令規定，做好各事業部、區處、高雄分公司及台糖研究所之污染物由源頭減廢、污染預防、製程污染防制(治)及廢棄物分類、回收再利用、中間處理與最終處置等工作，以達成廢棄物資源化及零廢棄目標。

(2)全員參與，持續改善，有效落實各單位自主性環境管理制度，達成永續發展目標。

(3)落實執行 ISO 14001環境管理系統，提升環保管理績效。

### 3.工作說明

#### (1)環境保護措施方面：

- A.加強各項環保訓練與法規政令宣導，積極儲訓各類環保證照人員，並落實執行 ISO 14001環境管理系統，及積極推動環保理念與從事減廢防污工作；貫徹「全員參與」與「持續改善」，以提升環保管理績效。
- B.評估新興投資計畫與開發行為之環境接受度及其衝擊程度，並依法落實辦理環評要項之審查，提出改善建議並追蹤檢討，以防範污染於未然。
- C.協助各單位做好源頭減量管制，實施製程減廢措施，做好污染防制(治)及環境監控工作，並配合政府政策，將處理後符合排放標準之廢水回收再利用。
- D.協助各單位做好污染採樣檢測與環境監測管制、紀錄、追蹤與考核，提升本公司環境管理績效。
- E.落實各項污染防制(治)作業，並做好睦鄰工作，以防範污染等公害糾紛。
- F.推動各事業部與各區處管轄土地之環境綠化與美化，以提升環境品質及做好減碳工作。
- G.配合政府政策及因應未來企業追求永續發展，積極投入社會活動，持續推動本公司各單位環境會計業務，藉以紀錄環境活動的財務資訊，除可供企業內部管理決策參考外，亦可作為對外溝通的管道。
- H.落實環境教育法執行，讓從業人員瞭解個人及社會與環境的相互依存關係，進而維護環境生態平衡、尊重生命及促進社會正義，展現企業在環境保護上的努力。

#### (2)環保業務經營方面：

- A.持續培訓環保技術人才，提升環保業務競爭力。
- B.加強各經管單位垃圾掩埋場出租土地之巡查、環境檢測追蹤管理及租期屆滿之點收工作，並積極配合政府政策，推動掩埋場活化再利用工作。

#### (3)工作計畫預算金額明細表：

單位：新臺幣千元

工作計畫	明 細 項 目	預算(相關)科目	預算金額	計 畫 說 明
環境保護 訓 練		訓練費用	3,171	環保新知研討會 環境教育研討 環境會計應用操作訓練
環境保護 研 究		研究發展費用	8,913	豬隻環保減廢飼料之開發 與實場驗證 建立藻菌共生碳捕捉與儲 存系統歸田模式與碳匯效 益之評估 以人工濕地削減循環園區 放流水營養物及評估濕地 碳匯功能之研究
環境污染 防制措施	砂糖事業部污染防制 (治)設備增設與改善	購建固定資產－ 一般建築與設備	14,000	防制(治)設備改善工程
	畜殖事業部污染防制 (治)設備增設與改善	購建固定資產－ 一般建築與設備	750	防制(治)設備改善工程
	生技事業部污染防制 (治)設備增設與改善	購建固定資產－ 一般建築與設備	800	防制(治)設備改善工程
	油品事業部污染防制 (治)設備增設與改善	購建固定資產－ 一般建築與設備	10,360	防制(治)設備改善工程
	屏東區處污染防制 (治)設備增設與改善	購建固定資產－ 專案計畫	18,834	屏東廠區殺蛇溪以南工業 區開發投資計畫之污水工 程及環境保護費
	購建固定資產小計		44,744	
	污染防制(治)操作維 護	費用支出	377,921	固定費用174,312千元 變動費用203,609千元
環保投資合計			434,749	購建固定資產44,744千元 費用支出390,005千元

## (四)研究發展

本年度研究發展支出 258,401 千元(包括購建固定資產 17,975 千元，費用支出 240,426 千元)，較 113 年度預算 260,390 千元(包括購建固定資產 19,941 千元，費用支出 240,449 千元)，減少 1,989 千元。本年度主要計畫有：

### 1.微生物肥料在甘蔗栽培應用之評估

菌根菌為普遍存在於土壤中之有益真菌，能與地球上大多數植物根部共生，幫助植物吸收更多土壤養分，例如磷肥、氮肥、微量元素及水分，並增進植物對乾旱、鹽害與病蟲害之忍受力，進而促進植物的生育及產量。該研究於機械種蔗時，同時將菌根菌施入植溝，並且配合化肥減量 50%，調查接種微生物肥料對甘蔗生長與蔗產量之影響。

### 2.多酚甘蔗糖之研究

基於甘蔗糖廠的製程易使多酚殘留在副產品或糖漿中，未能充分利用，形成資源浪費。該研究評估選用高含量多酚品種的甘蔗，經壓榨及過濾，再採用激晶的方式直接製作成糖，探討技術及效益可行性，期能生產富含多種礦物質、微量元素及多酚等具有獨特甘蔗風味的產品，以提高糖品的附加價值，為消費者提供優質的食品選擇。

### 3.運動營養補充品開發

近年來，運動科學人員從營養學觀點增加能量供給，延緩運動員之中樞神經產生疲勞或縮短恢復期修復的時間，以提升成績表現。該研究從肉類、水產品中經由萃取提煉獲得支鏈型胺基酸或功能性胜肽等素材，開發運動營養補充品，藉由運動前後的補充，增進運動表現及在運動結束後快速消除疲勞，增進體內代謝功能，對於廣大的路跑運動或其他耐力運動族群，具有正面效益及市場潛力。

### 4.果寡糖於高纖食品應用開發

纖維素可分為水溶性纖維及非水溶性纖維：水溶性纖維可成為腸黏膜的營養素，有助於益菌在體內存活及產生作用，並可延長食物在腸內的停留時間、降低葡萄糖的吸收速度，可輔助控制血糖及膽固醇；非水溶性纖維可促進腸道蠕動，減少便秘的發生。該研究利用果寡糖結構相似之水溶性纖維特性，搭配非水溶性纖維原料，開發果凍條或即飲包產品，以補足消費者纖維營養素之攝取，達到有效預防疾病之目標。

### 5.藥食同源中草藥天麻工業化生產技術優化

天麻具有鎮靜、鎮痛、鎮痙、降血壓、抗衰老、抗驚厥、安眠和增強記憶力等功效，為開發中藥食補與保健食品的高潛力品項。該研究藉由引進「天麻種苗繁殖技術」，並自主開發與提升天麻質量與重量相關的蜜環菌菌種、菌材介質、椴木介質與栽培介質等關鍵生產技術，作為後續天麻周年批次生產的基礎，經由掌握原料品質，與市售進口藥材做出無毒產品區隔。

#### 6.以哺乳動物細胞表達平台開發防疫保健蛋白質生物製品

近年新冠肺炎疫情爆發，加速全球生技醫療保健產業發展，帶動預防、檢測、醫療及公衛相關知識技術及應用，而養豬產業亦面對畜用防疫保健之諸多挑戰。該研究朝向開發重組動物蛋白質的生產技術，建立高密度哺乳動物細胞表達平台，培養高效生產具有醫藥、防疫、檢測等保健且具市場潛力的酶、單株抗體及疫苗等目標產物。

#### 7.建立藻菌共生碳捕捉與儲存系統歸田模式與碳匯效益之評估

因應世界淨零排放政策，微藻處理廢水可減少溫室氣體排放量、降低處理成本並進行養分回收，符合創新技術開發與應用之目標。該研究經由藻類與細菌的共生系統提高廢水中特定物質之淨化效率，建立穩定的藻類與細菌個別或相互作用機制，充分利用(移除)廢水中特定養分，有利於廢水處理與資源的循環利用。此外，應用藻菌共生系統整合畜牧廢水與沼渣沼液後進行歸田，利用國際相關之方法學為基礎，期能達成溫室氣體減量並估算碳匯效益。

### (五)管理革新、人力、員工訓練、工業安全衛生、睦鄰工作及材料供應

#### 1.管理革新目標

##### (1)強化「健康及綠色」理念之經營

配合政策，在既有事業基礎下，導入循環經濟，發展優質農畜事業，並以健康及綠色為理念，使事業升級轉型，並提升產品價值。

##### (2)人力合理化

賡續檢討並合理調整人力配置，以因應本公司事業之需求。在人力遞補方面，就各單位離退人力缺口，配合業務消長，檢討確有遞補需要者優先進用；配合新事業業務發展需要，加強基層、中階及高階主管儲備人才之選才與培訓，並提供多元人才進用管道，妥善規劃未來人力進用事宜。

##### (3)強化組織效能

依業務發展情況分短、中、長期進行組織調整與整併，對於經評估已不符產業趨勢之事業，積極轉型或退場。

##### (4)強化資通安全

依據資通安全管理法配置專職人力，處理資通安全業務，導入 ISO 27001 資訊安全管理系統標準，並取得國際認證證書，及建立內部控制制度，確保公司各單位均能遵循資通安全相關規範及管控措施，並

每年度進行資訊資產盤點和風險評鑑，識別與降低資通安全風險，以及對同仁施以資安訓練，提升資安意識，以降低資通安全風險。

(5)文化資產活化與利用

以文化資產保存為基礎，推動文化資產保存與修復作業，並結合休閒遊憩將舊糖廠廠區轉型為文化園區、觀光糖廠及糖業博物館，提供民眾優質休閒場域與服務。

2.人力培訓

(1)本年度人員培訓預算編列50,487千元。

(2)人力增減：本年度預算員額3,660人，較113年度預算員額3,688人，減少28人。

(3)人員培訓目標

A.選薦各類專業人員(約90人次)參加經濟部經貿人員培訓所各項研習班。

B.為加強從業人員技能及專業知識，以提昇人力素質，預定辦理公司統籌訓練175班次(7,080人次)，所屬各單位自辦訓練530班次(16,000人次)。

C.視業務需要，選派適當人選參加外界機構短期研習訓練，充實新知，預計250人次。

D.配合業務發展與人力培植需要，辦理第二專長及轉業訓練，預計80人次。

E.持續辦理外語進修班及在職進修補助，預計180人次。

3.工業安全衛生

本年度勞工安全衛生支出為 116,230 千元（包括購建固定資產為 67,213 千元，費用支出 49,017 千元），較 113 年度預算之 103,897 千元（包括購建固定資產為 59,880 千元，費用支出 44,017 千元），增加 12,333 千元。

(1)工作目標

A.遵照「職業安全衛生法」與「台糖公司職業安全衛生政策」推動各項安全衛生工作。

B.加強工安查核，落實承攬商安全衛生管理，杜絕作業場所職災發生。

C.全年目標控制值：傷害頻率0.49以下，傷害嚴重率26以下，總合災害指數3.57以下。

(2)工作說明

A.廣續辦理職業安全衛生教育、訓練與宣導。



- B.依年度工安查核計畫內容落實執行，確認查核缺失改善完畢。
- C.落實危險性機械或設備之定期及自動檢查，以維設備之性能，確保人、機安全。
- D.賡續推動員工遵守標準作業程序，並確實要求現場工作人員落實執行安全衛生工作守則。
- E.加強承攬商職業安全衛生管理，落實執行「承攬商違反安全衛生規定扣減工程款處理要點」，防止意外事故；並實施承攬作業廠商評鑑，提升承攬作業品質。各單位於工程交付承攬時，均於事先告知事業單位工作環境、危害因素及安全衛生相關規定，並將本公司頒訂之「工程及勞務承攬職業安全衛生遵守事項」載明於承攬契約中。
- F.辦理工安事故調查並平行展開至其他單位，推動零災害預知危險活動，防範意外事故重演。
- G.加強主管走動管理，各級主管不定期分赴各部門現場實施工安查核。
- H.持續督導各單位之作業及工作場所危害鑑別與風險評鑑，降低發生職災之風險。為確保各單位評鑑工作環境作業場所之風險符合現狀，全公司各單位統一每年9月份於「台糖公司職業安全衛生管理資訊系統」執行年度危害鑑別與風險評鑑作業，並透過訓練課程，讓各單位評估人員熟習如何建立風險評估。
- I.維護本公司建置之「台糖公司職業安全衛生管理資訊系統」網站作業，逐步將工安管理工作資訊化。
- J.持續推動本公司各單位建置「臺灣職業安全衛生管理系統」(TOSHMS)及職業安全衛生管理系統(CNS/ISO45001)驗證並維持證書有效。
- K.優於法規規定，依「勞工健康保護規則」之規定檢查項目辦理員工一般健康檢查，平均每位員工每2年至少辦理健康檢查1次並追蹤；如有從事特別危害健康作業之在職員工，每年另依「勞工健康保護規則」規定之檢查項目辦理特殊健康檢查，並分級管理。
- L.依規定辦理消防安全設備檢修申報，並落實設備維護管理。

## (3)工作計畫預算金額明細表

單位：新臺幣千元

工作計畫	明細項目	預算(相關)科目	預算金額	計畫說明
勞工安全衛生管理與個人護具添置、安全防護設施維護及防火措施	勞工安全衛生經費	工業安全及防護－工業安全	43,610	各單位個人安全護具購置暨安全防護設施維護、防火措施及相關安全衛生費用等。
	安全防護經費	工業安全及防護－安全防護		
消防、安全防護及其安全衛生設備更新	安全衛生設備更新	購建固定資產一般建築與設備	67,213	各單位配合消防安全設備改善、增置工程及其安全衛生設施等。
勞工安全衛生訓練	安全衛生訓練	訓練費用	5,407	辦理防火管理員初(複)訓及自衛消防演練 零災害預知危險訓練班 職業安全衛生管理資訊系統教育訓練 工安研討會
合計			116,230	資本支出67,213千元 費用支出49,017千元

## 4.睦鄰工作

本公司暨所屬各單位為加強與鄰近地區居民維持良好互動關係，並配合政府政策推動各項體育活動，本於回饋鄉里，增進周邊居民福祉，善盡企業社會責任理念，乃編列公益捐助經費計 11,000 千元，並透過鄰近民眾、學校師生及社會團體之參訪與互動，讓各界瞭解本公司在生產製程、環保設施及糖業文化保存各項措施，以建立好鄰居形象。另以協助方式，幫助營運據點所在地各團體，辦理教育文化、體育競技、老弱、身心障礙者福利及急難救助等活動，期能取得各方對本公司企業經營之認同。其中 3,000 千元作為配合地方縣市政府辦理區域排水改善工程，以及雲林、嘉南等地農田水利署辦理與本公司農田有關之水利工程興繕之對等配合款。餘 8,000 千元則用於配合地方政府、社會團體及學生社團等辦理各項活動時，提撥部分經費或提供公司產品以協辦、贊助等方式，協助活動推動與進行，如配合政令宣導、區域性主題活動、球類運動比賽等與教育文化、弱勢團體捐補助有關之活動等，期使經費設立具有多元效能，並可輔弼公司運作，以增進與鄰近社區民眾之和諧關係，提升本公司形象。

## 5.材料供應

物料供應計畫係配合本公司 114 年度各項產品產銷目標及購建固定資產等需要辦理。

物 料 名 稱	單 位	114 年度預算	
		數 量	金 額(千元)
金屬材料及製品			57,727
燃料油	公秉	16,054	331,195
農工藥品			180,326
畜殖藥品			182,000
機器配件			117,299
飼料添加劑			211,733
飼料副原料			1,154,995
肥料	公噸	6,235	104,140
磷酸氫鈣	公噸	2,106	34,354
大豆粗油	公噸	11,287	313,214
其他			737,162
國內採購金額小計			3,424,145
玉米	公噸	114,000	1,014,600
黃豆	公噸	50,844	862,280
進口酒精	公秉	1,538.46	46,232
進口原料糖	公噸	312,175	4,160,493
國外採購金額小計			6,083,605
合 計			9,507,750

## 二、事業永續發展計畫

### (一)永續揭露項目：

台糖設有「企業永續發展委員會」及「淨零工作小組」負責氣候變遷及減碳淨零相關業務之管理及推動。

由「企業永續發展委員會」下設之「經營發展推動小組」推動辦理氣候風險相關討論會議，採用「臺灣 2050 淨零排放路徑及策略」及「IPCC 第六次科學評估報告」之氣候情境，參照本公司「風險評估作業要點」，依據 TCFD 建議之氣候實體風險、轉型風險及機會項目進行評估，鑑別重大風險與重大機會，擬訂因應策略；「淨零工作小組」為跨部門任務性組織，推動公司淨零減碳業務，進行自主碳盤查及檢視，同時亦辦理 ISO 14064-1 溫室氣體外部查證，並針對盤查結果訂定減碳目標及策略。

本公司針對氣候相關風險機會所擬訂之主要因應策略包含：

- 1.改善鍋爐設備、更換節能設備、改變耕種方式及購買電動車取代燃油車等，降低碳排放量。
- 2.加油站委外設置充電樁/充電站，因應燃油車轉變為電動車的趨勢。
- 3.以本公司所屬土地與資產配合發展太陽能發電系統，獲得租金與分潤的效益機會。

各項因應策略合併於本公司未來經營策略，於每年 11 月提報董事會議審議，並依既有程序申請資本支出或投資計畫。預計 114 年投入資本支出 40,246 千元於設備更新，以降低碳排放量。

### (二)淨零轉型關鍵戰略行動計畫：

1.預算編列情形：配合我國 2050 淨零排放路徑及策略，114 年度預算淨零轉型十二項關鍵戰略行動計畫編列 10,407 千元，內容說明如下：

- (1)氫能 920 千元，主要係「大林微晶糖蜜微生物產氫先期評估」計畫 920 千元。
- (2)資源循環零廢棄 9,487 千元，主要係「建立藻菌共生碳補捉與儲存系統歸田模式與碳匯效益之評估」計畫 3,373 千元、「台糖公司減碳技術之法遵及模式探討-畜殖領域」計畫 1,890 千元及「以人工濕地削減循環園區放流水營養物及評估濕地碳匯功能之研究」計畫 4,224 千元。

2.其他推動措施：無。

三、固定資產之建設、改良、擴充與其資金來源及其投資計畫之成本與效益分析  
本公司 114 年度預算固定資產之建設改良擴充預算總額計 2,631,561 千元，包括不動產、廠房及設備 2,527,681 千元及投資性不動產 103,880 千元，內容說明如下：

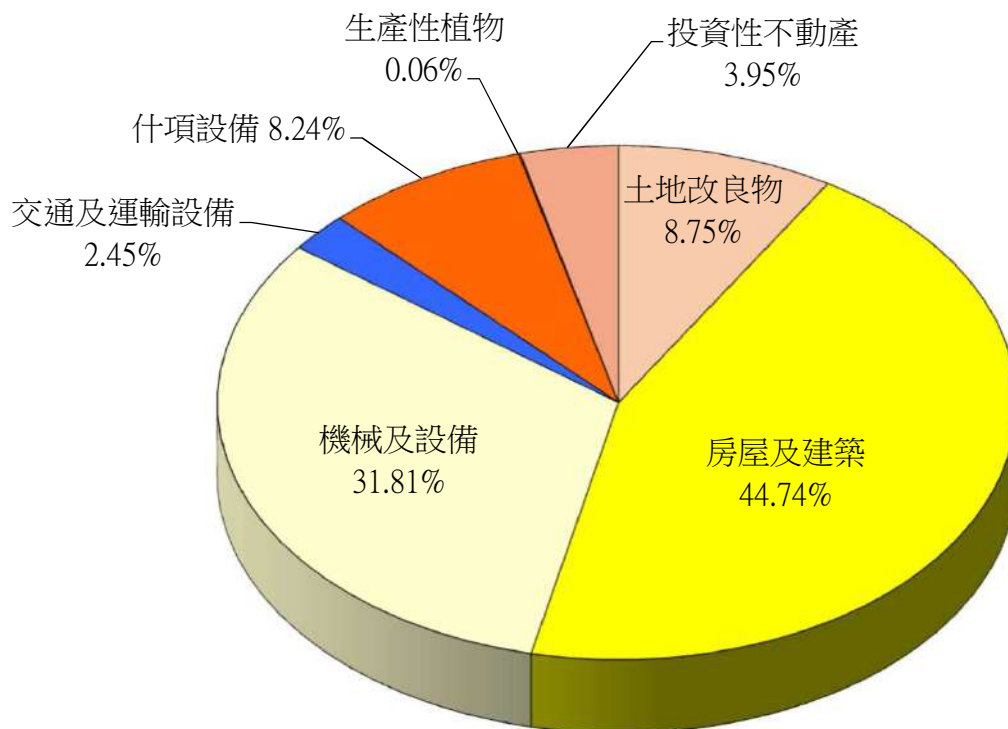
(一)本年度預算總額	2,631,561 千元
1、專案計畫（繼續計畫）	1,835,023 千元
2、一般建築及設備計畫（一次性項目）	796,538 千元
(二)資金來源	2,631,561 千元
1、專案計畫（自有資金）	1,835,023 千元
2、一般建築及設備部分（自有資金）	796,538 千元

(三)114年度固定資產建設改良擴充及其資金來源圖表

單位：新臺幣千元

建設改良擴充	114年度預算	資金來源	114年度預算
(一)不動產、廠房及設備	2,527,681	自有資金	2,631,561
土地		營運資金	2,534,049
土地改良物	230,625	其他	97,512
房屋及建築	1,177,326		
機械及設備	837,021		
交通及運輸設備	64,386		
什項設備	216,823		
生產性植物	1,500		
租賃權益改良			
(二)投資性不動產	103,880		
合計	2,631,561	合計	2,631,561

建設改良擴充



## (四)專案計畫

## 繼續計畫：

## 1.農業循環豬場改建投資計畫

- (1) 計畫目的：依據行政院 107 年 4 月 11 日「養豬產業政策與農業循環園區執行情形專案報告」會議記錄辦理，本公司目前主要營運之養豬業務，面臨人力缺乏、年齡老化，環保抗爭之訴求，須全面加速推動畜殖場現代化，成為民間業者推動典範，以帶動民間養豬產業蛻變轉型。考量本公司所有畜殖場畜舍設計、動線與廢水處理等相關設備老舊，已逐漸無法符合現今環保與動物福利需求，為保有現有之畜殖產能、提升經營績效、兼顧環境保護、降低異味的產生與提升動物福祉，本公司欲將舊有畜殖場於原場址或周邊改建為全新現代化兼顧環保之畜殖場。
- (2) 計畫內容：規劃於本公司所屬新厝育種場、斗六繁殖場、鹿草仔豬場、善化仔豬場、南沙崙仔豬場、四林一仔豬場、月眉一肉豬場、月眉二肉豬場、虎尾肉豬場、南靖肉豬場、四林二肉豬場、大響營一肉豬場及大響營二肉豬場等畜殖場原址興建負壓水簾式高床畜舍，並推行週批管理、二段式異地飼養模式，肉豬場導入專業青農合作經營及糞尿資源化設施(沼氣能源中心與堆肥舍)，以利養豬廢水處理，達成資源循環再利用目的。
- (3) 投資總額、執行期間及各年度之分配額：本計畫預計投資總額為 12,446,065 千元，本年度所需預算及各年度分配額如下表：

單位：新臺幣千元

年度	預算數	自有資金
107	8,000	8,000
108	1,028,800	1,028,800
109	5,183,012	5,183,012
110	81,488	81,488
111		
112	4,438,490	4,438,490
113		
114	1,706,275	1,706,275
合計	12,446,065	12,446,065

## (4) 效益分析：

## A. 不含土地成本(12,446,065 千元)

(a) 現值報酬率：3.97%。

(b)淨現值：204,518 千元。

(c)投資回收年限：19.91 年。

B.含土地成本(13,570,341 千元)

(a)現值報酬率：3.95%。

(b)淨現值：204,518 千元。

(c)投資回收年限：19.94 年。

2.屏東廠區殺蛇溪以南工業區開發投資計畫

(1)計畫目的：本計畫配合五+二產業創新計畫、2020 產業發展策略、產業升級轉型行動方案等產業發展政策，建構旗艦型產業群聚，帶動產業升級。同時，因應國家發展政策，滿足台商回流之產業用地需求。

(2)計畫內容：本計畫依「屏東廠區殺蛇溪以南工業區產業引進整體開發計畫」規定，開發可供廠商建廠使用之產業用地面積約為 18.93 公頃。

(3)投資總額、執行期間及各年度之分配額：本計畫預計投資總額為 663,770 千元，本年度所需預算及各年度分配額如下表：

單位：新臺幣千元

年度	預算數	自有資金
111	9,300	9,300
112	88,061	88,061
113	437,661	437,661
114	128,748	128,748
合計	663,770	663,770

(4)效益分析：

A.不含土地成本(663,770 千元)

(a)現值報酬率：4.46%。

(b)淨現值：82,397 千元。

(c)投資回收年限：24.68 年。

B.含土地成本(2,725,928 千元)

(a)現值報酬率：4.26%。

(b)淨現值：699,475 千元。

(c)投資回收年限：29.77 年。

3.高雄橋中建屋出租投資計畫

(1)計畫目的：營建開發為本公司長期業務之一，配合政府政策興建



優質環境、完善物業管理之安心出租住宅。另一方面建屋出租除可保有本公司土地資產及促進公司土地永續發展再利用外，同時也創造開發利益，為本公司增加長期穩定收益，並帶動周邊土地未來的開發價值。

- (2) 計畫內容：本計畫規劃地下 1 層、地上 6 層之建築量體，為本公司留根計畫永續經營策略「以租代售」型態之住宅出租。
- (3) 投資總額、執行期間及各年度之分配額：本計畫預計投資總額為 494,749 千元，本年度所需預算及各年度分配額如下表：

單位：新臺幣千元

年度	預算數	自有資金
111	4,270	4,270
112	64,771	64,771
113	194,718	194,718
114		
115	230,990	230,990
合計	494,749	494,749

- (4) 效益分析：

A. 不含土地成本(494,749 千元)

- (a) 現值報酬率：4.23%。
- (b) 淨現值：1,759 千元。
- (c) 投資回收年限：49.72 年。

B. 含土地成本(599,574 千元)

- (a) 現值報酬率：4.22%。
- (b) 淨現值：1,759 千元。
- (c) 投資回收年限：49.99 年。

(五) 一般建築及設備計畫

配合業務需要，114 年度一般建築及設備計畫預算編列 796,538 千元，分別如下：

1. 不動產、廠房及設備部分：

- (1) 土地改良物 7,843 千元。
- A. 圍牆整建等土地改良物 1,833 千元。
- B. 路面整修等土地改良物 5,110 千元。
- C. 生態池整修等土地改良物 900 千元。
- (2) 房屋及建築 165,151 千元。

- A.管理及營業場所房屋 35,128 千元。
- B.倉庫 51,104 千元。
- C.運輸房舍 2,800 千元。
- D.文化性資產及廁所等其他房屋 76,119 千元。

(3)機械及設備 303,600 千元。

- A.製糖設備 82,320 千元。
- B.製油設備及肉品加工設備 1,700 千元。
- C.一般機器設備 123,659 千元。
- D.農機設備 31,000 千元。
- E.農具設備 12,566 千元。
- F.灌溉設備 8,475 千元。
- G.防洪及水土保持設備 1,922 千元。
- H.飼養設備 4,840 千元。
- I.工場用水設備 1,500 千元。
- J.各單位檢驗設備 2,680 千元。
- K.各單位試驗設備 600 千元。
- L.糖研所試驗設備 10,845 千元。
- M.電腦設備 21,493 千元。

(4)交通及運輸設備 58,885 千元。

- A.鐵道路基 42,590 千元。
- B.鐵道站場設備 2,000 千元。
- C.公路車輛 7,700 千元。
- D.通訊設備 3,665 千元。
- E.裝卸設備 2,930 千元。

(5)什項設備 155,679 千元。

- A.防護及安全設備 80,638 千元。
- B.其他什項設備 75,041 千元。

(6)生產性植物 1,500 千元。

- 種苗場蘭花親本瓶苗生產 1,500 千元。

2.投資性不動產部分：103,880 千元。

(1)土地 97,512 千元。

- 嘉義馬稠後產業園區(後期)地上物補償抵付產業用地 97,512 千元。

(2)房屋及建築 6,368 千元。

各單位出租房屋整修 6,368 千元。

#### 四、長期債務之舉借及償還

本年度無長期債務舉借，亦無屆期須償還之長期債務。

#### 五、資金之轉投資及其盈虧之估計

本公司為配合政府政策及業務需要，參與國內外公民營事業之投資，其資本總額、本公司出資金額及預估之投資利益，詳如「資金轉投資及其盈虧明細表」。

##### (一)資金轉投資之估計：

- 1.增加投資部分：無。
- 2.收回投資部分：無。

##### (二)盈虧之估計：

本年度轉投資事業預計可獲得投資收益975,184千元，內容如下：

- 1.赫力昂生技股份有限公司：本公司持股比率45.00%，以權益法認列，預計本年度投資收益為177,916千元。
- 2.臺灣證券交易所股份有限公司：本公司持股比率3.00%，預計本年度收到現金股利105,098千元。
- 3.中美嘉吉股份有限公司：本公司持股比率40.00%，以權益法認列，預計本年度投資收益為28,840千元。
- 4.越台糖業有限責任公司：本公司持股比率40.00%，以權益法認列，預計本年度投資收益為17,106千元。
- 5.中宇環保工程股份有限公司：本公司持股比率2.33%，預計本年度收到現金股利8,667千元。
- 6.台灣神隆股份有限公司：本公司持股比率4.12%，預計本年度收到現金股利10,100千元。
- 7.科學城物流股份有限公司：本公司持股比率26.00%，以權益法認列，預計本年度投資收益為75,432千元。
- 8.星能電力股份有限公司：本公司持股比率20.00%，以權益法認列，預計本年度投資收益為72,305千元。
- 9.亞洲航空股份有限公司：本公司持股比率9.50%，預計本年度收到現金股利3,980千元。
- 10.台灣高速鐵路股份有限公司：本公司持股比率3.55%，預計本年度收到現金股利136,000千元。
- 11.義典科技股份有限公司：本公司持股比率9.34%，預計本年度收到現

金股利2,610千元。

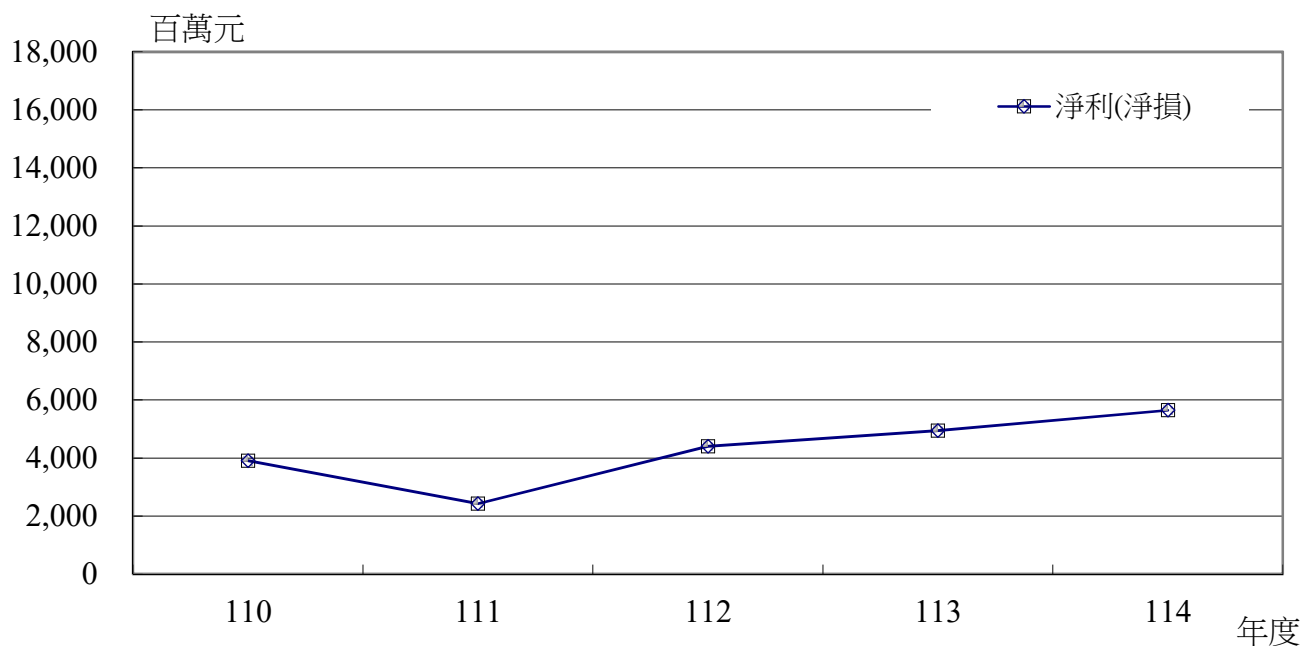
12. 森霸電力股份有限公司：本公司持股比率20.00%，以權益法認列，預計本年度投資收益為342,645千元。
13. 東糖能源服務股份有限公司：本公司持股比率38.00%，以權益法認列，預計本年度投資收益為2,565千元。
14. 台灣酵素股份有限公司：本公司持股比率40.00%，以權益法認列，預計本年度投資損失為8,080千元。

## 肆、預算概要

### 一、營業收支及損益之預計：

本年度預計營業收入30,731,002千元，營業外收入5,711,832千元，收入合計36,442,834千元；預計營業成本24,104,902千元，營業費用4,484,186千元，營業外費用2,004,067千元，支出合計30,593,155千元；預計稅前淨利5,849,679千元，扣除所得稅費用203,904千元，本期淨利5,645,775千元。

最近5年淨利折線圖



最近5年收入與支出表

單位：新臺幣千元

項目 \ 年度	110	111	112	113	114
收入事項					
營業收入	27,163,930	28,875,904	30,203,227	29,794,080	30,731,002
營業外收入	4,662,446	3,627,780	4,527,162	5,605,798	5,711,832
合計	31,826,376	32,503,684	34,730,389	35,399,878	36,442,834
支出事項					
營業成本	21,681,480	22,897,341	23,640,953	23,682,456	24,104,902
營業費用	4,127,206	4,227,578	4,329,600	4,535,688	4,484,186
營業外費用	2,226,714	2,922,508	2,429,055	2,185,711	2,004,067
所得稅費用(利益)	-116,661	28,068	-68,046	48,015	203,904
合計	27,918,739	30,075,495	30,331,562	30,451,870	30,797,059
淨利(淨損)	3,907,637	2,428,189	4,398,827	4,948,008	5,645,775

註：110至112年度為審定決算數，113年度為預算案數。

## 二、盈虧撥補之預計：

本年度預計本期淨利 5,645,775 千元，連同以前年度累積盈餘 198,682 千元，公積轉列數 504,528 千元，可供分配盈餘計 6,348,985 千元，其預計分配情形如下：

- (一)中央政府股息紅利5,285,844千元(依每股1元配發股息紅利，中央政府共5,285,843,658股)。
- (二)其他政府機關(含地方政府)股息紅利177,636千元(依每股1元配發股息紅利，地方政府共38,372股，中央銀行共153,036,335股，其他政府機關共24,561,978股，共計177,636,685股)。
- (三)民股股東股息紅利197,651千元(依每股1元配發股息紅利，民股共197,650,687股)。
- (四)留存事業機關687,854千元，其項目如下：
  - 1.法定公積615,030千元。
  - 2.未分配盈餘72,824千元。

## 三、現金流量之預計：

- (一)營業活動之淨現金流入3,312,891千元。
- (二)投資活動之現金流量
  - 1.投資活動之淨現金流出 843,972 千元，其中現金流入 6,410,609 千元，包括減少投資 1,218,131 千元，減少不動產、廠房及設備 1,560 千元，減少投資性不動產 5,062,411 千元，減少生物資產 48,054 千元，無形資產及其他資產淨減 80,453 千元；現金流出 7,254,581 千元，包括增加流動金融資產 795,513 千元，增加投資 3,879,129 千元，增加不動產、廠房及設備 2,527,681 千元，增加投資性不動產 6,368 千元及增加生物資產 45,890 千元。
  - 2.本年度固定資產建設改良擴充之數，係上述動用現金之增加不動產、廠房及設備 2,527,681 千元、投資性不動產 6,368 千元及加計未動用現金部分 97,512 千元，共計 2,631,561 千元，其中：
    - (1)專案計畫 1,835,023 千元，為繼續計畫-農業循環豬場改建投資計畫 1,706,275 千元及屏東廠區殺蛇溪以南工業區開發投資計畫 128,748 千元，。
    - (2)一般建築及設備計畫 796,538 千元，包括土地改良物 7,843 千元，房屋及建築 165,151 千元，機械及設備 303,600 千元，交通及運輸設備 58,885 千元，什項設備 155,679 千元，生產性植物 1,500 千元及投資性不動產 103,880 千元。

(三)籌資活動之淨現金流出5,462,333千元，其中現金流入251,435千元，包括其他負債淨增244,395千元，增加資本7,040千元；現金流出5,713,768千元，包括發放現金股利5,636,750千元，其他籌資活動之現金流出77,018千元。

(四)現金及約當現金淨減少2,993,414千元，係期末現金3,548,495千元，較期初現金6,541,909千元減少之數。

四、補辦預算事項：

固定資產之建設、改良、擴充：

固定資產之建設、改良、擴充補辦預算計24,291千元，係專案計畫24,291千元，內容說明如下：

「高雄學府循環住宅投資計畫」：因營建物價指數上漲，致所需經費增加24,291千元，依據行政院112年9月28日院授經營字第11221400710號函同意先行辦理，並於本年度補辦預算，屬不動產、廠房及設備。



## 伍、預算補充說明及分析

### 一、營業收支之估計基礎及計算方法

#### (一)收入之估計基礎及計算方法

1.產品售價：參酌國際市場價格、國內市場狀況及預期供需之變動情形釐訂。

產品名稱	單位	銷售單價(元)	售價估計基礎
砂糖	公噸	2 萬 1,171 元	衡酌未來國際糖價行情估列。
豬隻	公噸	7 萬 9,850 元	衡酌未來豬價趨勢估計。
酒精	公秉	6 萬 5,000 元	參酌 112 年度實際售價及市況估列。
飼料	公噸	1 萬 3,389 元	參酌 112 年度實際售價及市況估列。
黃豆油	公噸	4 萬 1,166 元	參酌 112 年度實際售價及市況估列。
豬肉及其製品	公噸	15 萬 8,073 元	衡酌未來行情估列。

2.勞務收入：參酌以往年度實際數及未來承攬業務情形估列加工收入 50,000 千元，服務收入 1,291,779 千元。

3.其他營業收入：依據業務量估列投資性不動產收入 4,814,247 千元，租賃收入 359,575 千元。

#### (二)支出之估計基礎及計算方法

1.主原料：按個別項目作業需要量，並參照最近市場價格或生產成本編列。

產品名稱	主要原料名稱	單位	單位用量	單價(元) (含運什費)
砂 糖	甘 蔗	公噸	10.880	2,187.64
豬 隻	混 合 飼 料	公噸	3.671	12,890.00
酒 精	進 口 酒 精	公秉	1.000	30,050.83
飼 料	玉 米	公噸	0.547	8,980.00
飼 料	黃 豆 粉	公噸	0.153	16,300.00
黃 豆 油	黃 豆	公噸	5.479	16,800.02
豬肉及其製品	肉 豬	公噸	1.667	79,850.00

2.用人費用：

依照行政院訂頒「公營事業機構員工待遇授權訂定基本原則」及預算共同項目編列作業規範等有關規定編列 4,668,742 千元。其中考核獎金及績效獎金之核發，將於決算時，視實際經營成果，依規定覈實辦理。

(1)本公司暨所屬各單位員工人數 3,660 人，其中正式職員 1,820 人、臨時職員 12 人、正式工員 1,788 人及臨時工員 40 人。

- (2)正式員額薪資：按照經濟部所屬事業單一薪制待遇方案編列正式員額薪資 2,921,227 千元。
- (3)臨時人員薪資：編列 33,369 千元。
- (4)加班費：按正式及臨時人員薪資 30.78 天編列，估計 242,769 千元。
- (5)房屋水電津貼：係董事長及總經理房屋水電津貼，估需 120 千元。
- (6)僻地津貼：依「經濟部所屬事業僻地加給等級劃分規定」，針對花東地區發給每人每月 1,500 元津貼，估需 2,880 千元。
- (7)其他津貼：因業務特性須全天候輪班工作編列夜班(點)費，估需 8,073 千元。
- (8)獎金：編列 767,936 千元。
  - A.績效獎金：按 1.2 個月薪資編列，估需 287,894 千元。
  - B.考核獎金：按 2.0 個月薪資編列，估需 479,824 千元。
  - C.其他獎金：退休等離職人員獎章及獎勵金編列 218 千元。
- (9)退休及卹償金：
  - A.依據國際會計準則 19 號公報編列淨退休金成本 124,168 千元，依「勞工退休金條例」第 14 條估列勞退新制退休金 78,675 千元，另依「公教人員保險法」提列公保超額年金 40,262 千元，合計 243,105 千元。
  - B.卹償金：估編 45,000 千元。
- (10)福利費：該項費用依據附屬單位預算共同項目編列作業規範標準等有關規定分別編列，估需 404,002 千元。包括
  - A.分擔保險費：員工保險費及退休人員及其配偶暨員工眷屬保險費分別按公教人員保險法、勞工保險條例、退休人員保險辦法及全民健康保險法(含二代健保費費率)之規定，估列公司應補貼部分，計列 325,752 千元。
  - B.傷病醫藥費：按員工每人每年 2,350 元編列，一般健康檢查計編列 7,601 千元，董事長及總經理健康檢查 32 千元，特殊健康檢查及反毒經費項目費用估編 354 千元，合計 7,987 千元。
  - C.提撥福利金：按營業收入 1.185%提撥率及下腳變賣收入 35%提列，計列 36,600 千元。
  - D.體育活動費：按每一員工 600 元，計列 2,196 千元。
  - E.其他福利費：主要係退休人員春節聯誼等支出及員工休假補助，計列 31,467 千元。
- (11)提繳工資墊償費用：依勞動基準法暨積欠工資墊償基金提繳及管理辦法規定，計列 261 千元。

3.服務費用：

- (1)外購水電之動力費、工作場所電費與工作場所水費，參照 112 年度決算與本年度預算產銷營運需要，本樽節原則估編。
  - (2)郵電費、旅運費、印刷裝訂及公告費等，參照 112 年度決算及 114 年度業務量估編。
  - (3)修理保養與保固費(包括修理用物料)，參照不動產、廠房及設備運轉、安全使用情形及資產總值與使用年限等估編。
  - (4)保險費按產副品、原物料、房屋、機械、運輸設備等價值及使用情形估編。
- 4.材料及用品費：
- (1)原料按產品計畫產量及個別項目作業需要量，參照目前價格或成本估編。
  - (2)燃料、油脂按業務計畫及個別作業需要量，參照目前價格及運什費估編。
- 5.租金與利息：租金以本年度預計需要數估編，利息按已訂借款合同及需要數估編。
- 6.折舊及攤銷：折舊按 112 年 12 月底不動產、廠房及設備與投資性不動產總值，加 113 年 1 月至 114 年 12 月估計新增資產設備，按使用年限計列；攤銷係以本年度預計數估列。
- 7.稅捐與規費：按現行稅率及有關規定，參酌業務及固定資產擴充情形估編。
- 8.會費、捐助與分攤：
- (1)會費：按業務需要估編。
  - (2)分攤：係分攤大樓管理費等經費需要估編。
- 9.損失及賠償給付：包括資產報廢損失及災害損失等，係參酌 112 年度實際發生情形估編。

## 二、較上年度預算各項目增減原因說明

### (一)產銷數量方面

#### 1.生產數量部分

- (1)本年度維持 2 座糖廠生產，公司糖量 33,180 公噸，較 113 年度預算減少 4,219 公噸，主要係自耕糖量減少所致。
- (2)豬隻生產量 43,200 公噸，較 113 年度預算增加 7,104 公噸，主要係飼養頭數增加所致。

#### 2.銷售數量部分

- (1)本年度砂糖銷售 340,000 公噸，較 113 年度預算減少 5,000 公噸，主要係國人

健康意識提高，用糖需求逐年下滑所致。

(2)本年度豬隻銷售 32,400 公噸，較 113 年度預算增加 7,104 公噸，主要係農業循環豬場改建投資計畫之各場陸續竣工，致國內豬隻銷售量增加。

## (二)損益各科目方面

### 1.收入部分

#### (1)銷售收入：

本年度預計 24,215,401 千元，較 113 年度預算 23,770,277 千元，增加 445,124 千元，主要係豬隻銷售量及銷售單價增加，致銷售收入增加等因素所致。

#### (2)其他營業收入：

本年度預計 6,515,601 千元，較 113 年度預算 6,023,803 千元，增加 491,798 千元，主要係投資性不動產收入增加等因素所致。

#### (3)營業外收入：

本年度預計 5,711,832 千元，較 113 年度預算 5,605,798 千元，增加 106,034 千元，主要係利息收入增加等因素所致。

### 2.支出部分

#### (1)銷售成本：

本年度預計 20,466,811 千元，較 113 年度預算 20,078,091 千元，增加 388,720 千元，主要係豬隻銷售量及成本單價增加，致銷貨成本增加等因素所致。

#### (2)其他營業成本：

本年度預計 3,638,091 千元，較 113 年度預算 3,604,365 千元，增加 33,726 千元，主要係投資性不動產費用增加等因素所致。

#### (3)行銷費用：

本年度預計 2,019,498 千元，較 113 年度預算 2,092,606 千元，減少 73,108 千元，主要係旅運費及推展費減少等因素所致。

#### (4)管理費用：

本年度預計 2,173,775 千元，較 113 年度預算 2,152,146 千元，增加 21,629 千元，主要係用人費用增加等因素所致。

#### (5)其他營業費用：

本年度預計 290,913 千元，較 113 年度預算 290,936 千元，減少 23 千元，主要係研究所與各事業研發部門費用減少等因素所致。

#### (6)營業外費用：

本年度預計 2,004,067 千元，較 113 年度預算 2,185,711 千元，減少 181,644

千元，主要係什項費用及資產報廢損失減少等因素所致。

(7)所得稅費用：

本年度預計所得稅費用 203,904 千元，與 113 年度預算所得稅費用 48,015 千元比較，增加 155,889 千元，主要係應繳納之土地增值稅較估計應付土地增值稅增加所致。

3.盈餘部分：

本年度預計本期淨利 5,645,775 千元，較 113 年度預算淨利 4,948,008 千元，增加 697,767 千元，主要係投資性不動產淨利益、營建毛利及豬隻毛利等增加所致。

(三)主要產品單位生產成本與單位售價增減原因分析

1.單位生產成本增減原因：

(1)砂糖

本年度公司糖生產成本預算每公噸 35,115.64 元，較 113 年度預算 32,626.75 元，增加 2,488.89 元，合 7.63%，主要係自耕糖量減少，致單位成本增加。

(2)豬隻

本年度生產成本預算每公噸 72,522.43 元，較 113 年度預算 72,469.91 元，增加 52.52 元，合 0.07%，主要係製造費用增加，致單位成本增加。

2.單位售價增減原因：

(1)砂糖

本年度預算每公噸平均售價 21,171.21 元，較 113 年度預算 20,713.25 元，增加 457.96 元，合 2.21%，係衡酌未來國際糖價行情編列。

(2)豬隻

本年度預算每公噸售價 79,850.00 元，較 112 年度預算 79,000.00 元，增加 850.00 元，合 1.08%，係參酌近 3 年市場毛豬平均交易價格及趨勢編列。

三、財務狀況分析

(一)資產之組成

本年 12 月 31 日預計資產總額 662,017,704 千元，較 113 年 12 月 31 日預計數 660,282,198 千元，增加 1,735,506 千元，合 0.26%，主要係按攤銷後成本衡量之金融資產－非流動增加等因素所致。上項資產總額，係由下列 5 項所組成：

- 1.流動資產 41,236,586 千元，占資產總額之 6.23%。
- 2.基金、投資及長期應收款 23,907,444 千元，占資產總額之 3.61%。
- 3.不動產、廠房及設備 249,216,837 千元，占資產總額之 37.64%。
- 4.投資性不動產 345,367,158 千元，占資產總額之 52.17%。

5.使用權資產、無形資產、生物資產及其他資產 2,289,679 千元，占資產總額之 0.35%。

## (二)負債之狀況

本年12月31日預計負債總額202,050,049千元，較113年12月31日預計數200,306,227千元，增加1,743,822千元，合0.87%，主要係應付及預收款項增加所致。負債之內容如下：

- 1.流動負債 25,853,925 千元，占負債及權益之 3.91%。
- 2.長期負債 263,096 千元，占負債及權益之 0.04%。
- 3.其他負債 175,933,028 千元，占負債及權益之 26.57%。

## (三)權益之內容

本年12月31日預計權益總額459,967,655千元，較113年12月31日預計數459,975,971千元，減少8,316千元，合0.002%，主要係特別公積減少所致。權益內容如下：

- 1.資本 56,611,310 千元，占負債及權益之 8.55%。
- 2.資本公積 251,856 千元，占負債及權益之 0.04%。
- 3.保留盈餘 395,889,443 千元，占負債及權益之 59.80%。
- 4.累積其他綜合損益7,215,046千元，占負債及權益1.09%。

## (四)最近5年重要財務分析項目及比率

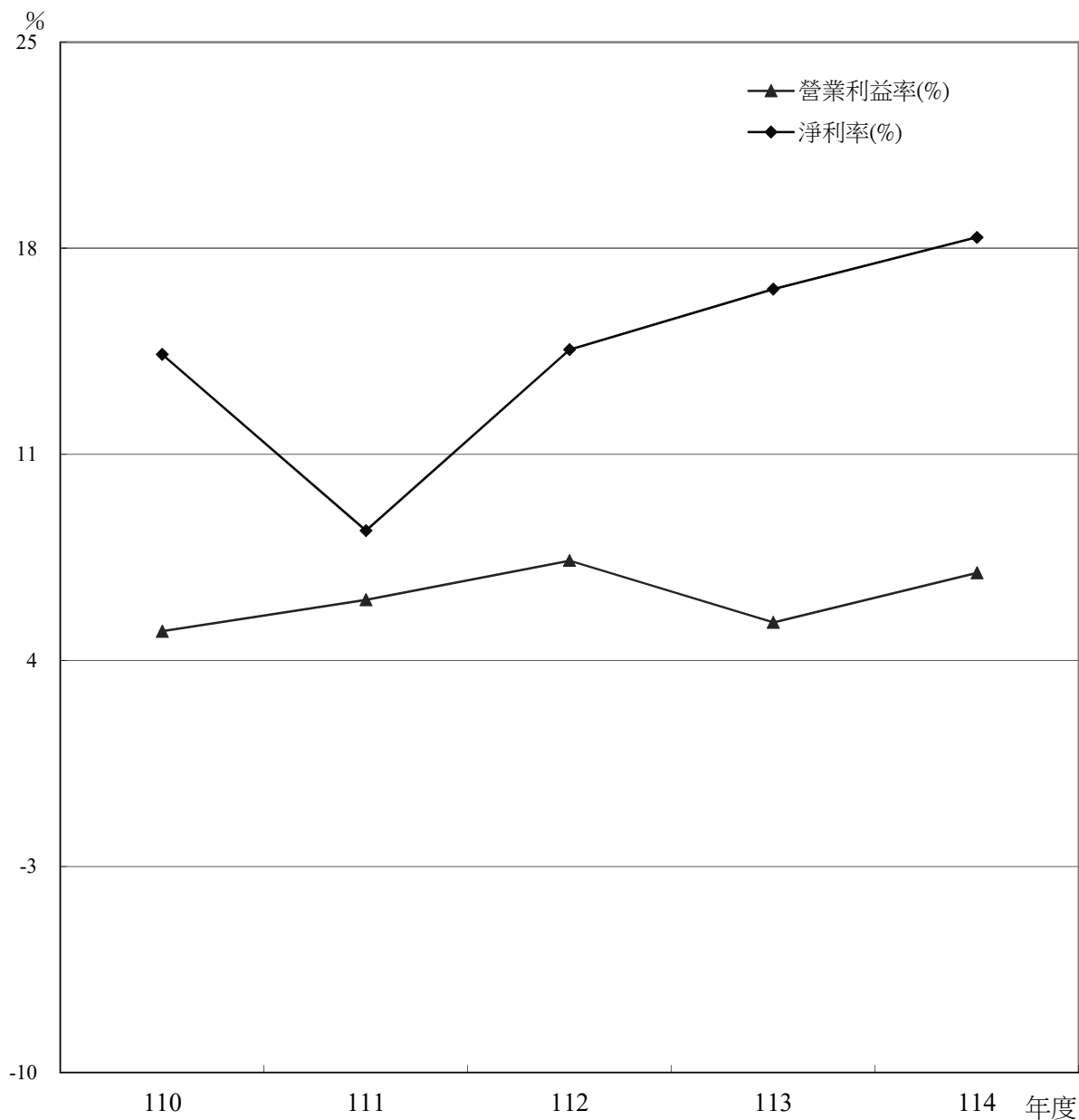
分析項目		最近5年度財務分析				
		110	111	112	113	114
財務結構%	負債占資產比率	30.35	30.32	30.61	30.12	30.52
	長期資金占固定資產比率	181.09	183.93	188.13	179.89	184.67
償債能力%	流動比率	193.50	168.76	156.17	158.80	159.50
	速動比率	177.75	150.23	135.54	141.02	141.44
	利息保障倍數	367,930.24	195,117.81	238,943.20	290,735.43	312,582.85
經營能力	應收款項週轉率(次)	20.07	24.32	25.50	23.00	24.65
	平均收現日數	18.19	15.01	14.31	15.87	14.81
	存貨週轉率(次)	5.02	5.16	4.28	5.16	4.76
	平均銷貨日數	72.71	70.74	85.28	70.74	76.68
	固定資產週轉率(次)	0.08	0.09	0.10	0.09	0.10
	總資產週轉率(次)	0.03	0.04	0.04	0.04	0.04
現金流量	現金流量比率(%)	12.79	14.38	18.96	10.20	12.81
	現金流量允當比率(%)	26.77	19.98	38.70	32.83	43.51
	現金再投資比率(%)	-	-	0.88	-	-

註：1. 110至112年度為審定決算數，113年度為預算案數。

2. 固定資產為不動產、廠房及設備。

四、投資報酬分析

(一)最近5年營業利益率及淨利率圖表



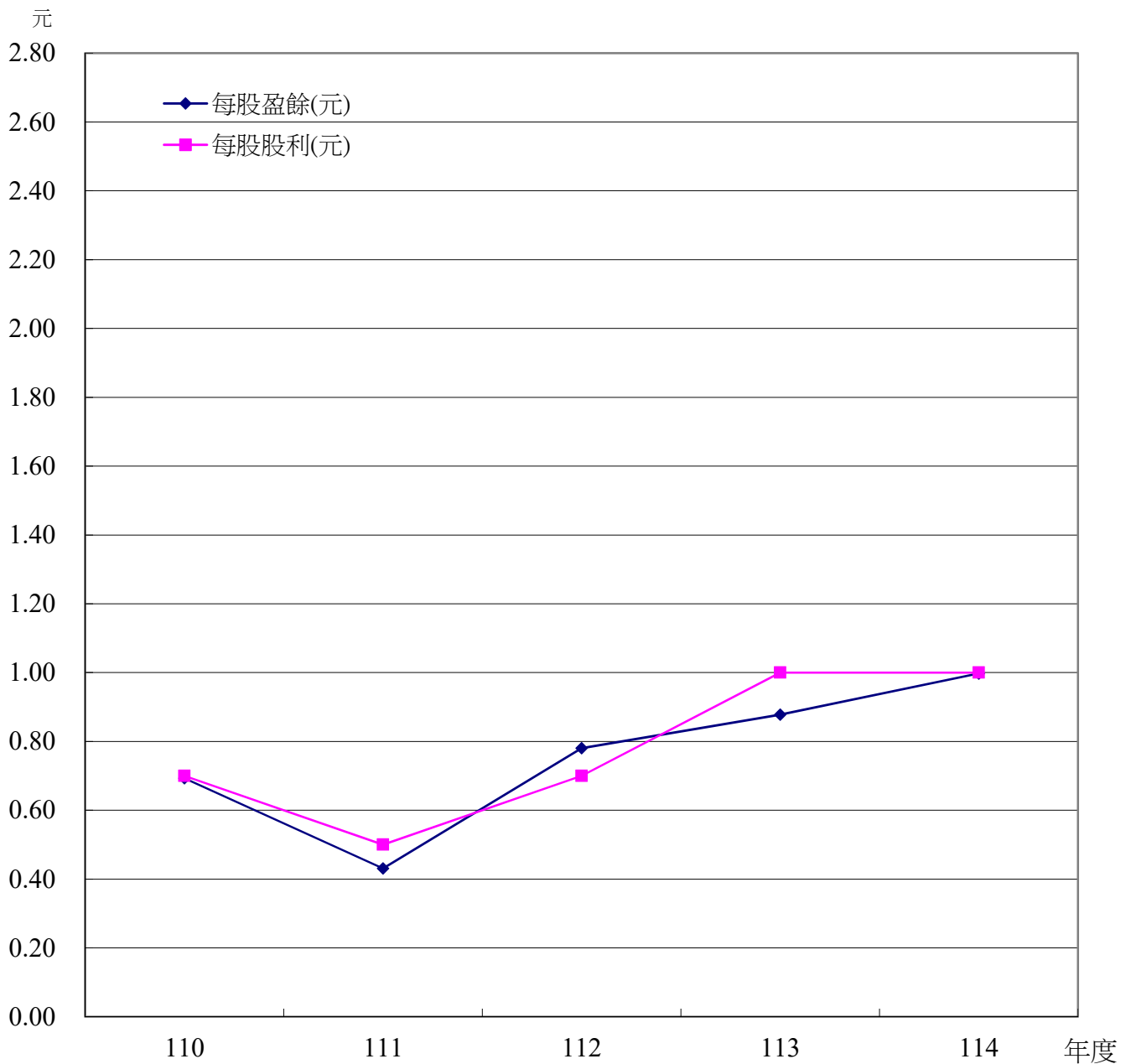
單位：新臺幣千元

項目 \ 年度	110	111	112	113	114
營業利益率(%)	4.99	6.06	7.39	5.29	6.97
營業利益	1,355,243	1,750,985	2,232,674	1,575,936	2,141,914
營業收入	27,163,930	28,875,904	30,203,227	29,794,080	30,731,002
淨利率(%)	14.39	8.41	14.56	16.61	18.37
本期淨利	3,907,637	2,428,189	4,398,827	4,948,008	5,645,775
營業收入	27,163,930	28,875,904	30,203,227	29,794,080	30,731,002

註：110至112年度為審定決算數，113年度為預算案數。



(二)最近5年每股盈餘及每股股利圖表

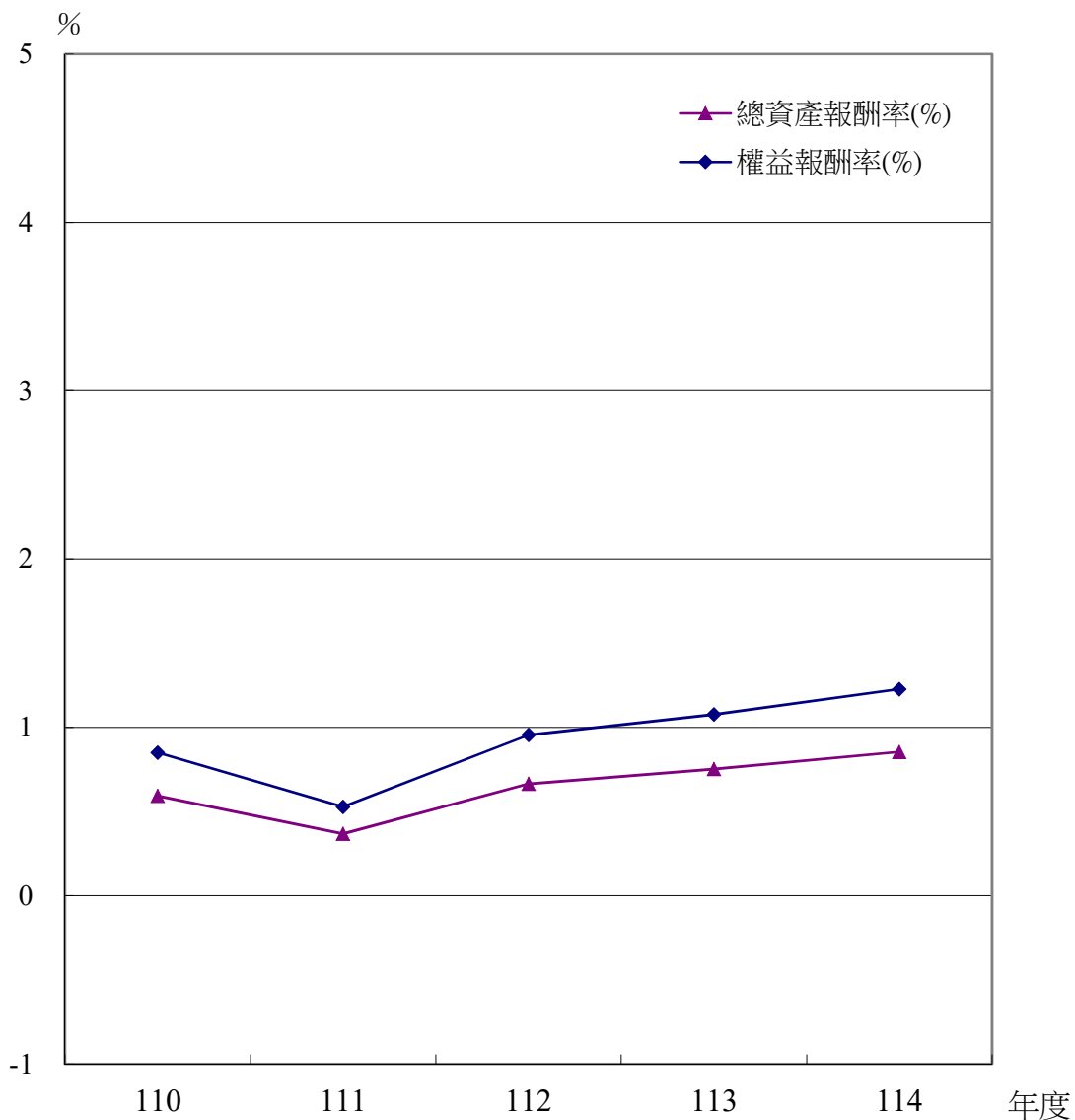


項目 \ 年度	110	111	112	113	114
每股盈餘(元)	0.69	0.43	0.78	0.88	1.00
淨利-特別股股利(千元)	3,907,637	2,428,189	4,398,827	4,948,008	5,645,775
普通股流通在外股權(千股)	5,636,750	5,636,750	5,636,750	5,636,750	5,661,131
每股股利(元)	0.70	0.50	0.70	1.00	1.00

註：1.110至112年度為審定決算數，113年度為預算案數。

2.每股盈餘係「損益預計表」中之本期淨利(淨損)，不含其他綜合損益。

(三)最近5年總資產報酬率及權益報酬率圖表



單位：新臺幣千元

項目 \ 年度	110	111	112	113	114
總資產報酬率(%)	0.59	0.37	0.66	0.75	0.85
本期淨利	3,907,637	2,428,189	4,398,827	4,948,008	5,645,775
平均資產總額	658,872,157	660,263,437	662,294,887	657,759,180	661,149,951
權益報酬率(%)	0.85	0.53	0.96	1.08	1.23
本期淨利	3,907,637	2,428,189	4,398,827	4,948,008	5,645,775
平均權益總額	459,410,097	459,955,927	460,526,293	459,894,391	459,971,813

註：110至112年度為審定決算數，113年度為預算案數。

五、其他有關說明：

(一)經營績效獎金：

1.本(114)年度預算部分：

(1)考核獎金：係依據「經濟部所屬事業經營績效獎金實施要點」規定，按編制內員工每人2.0個月薪資總額核算，共編列479,824千元。

(2)績效獎金：

A.本年度預算稅前淨利為5,849,679千元，考量以下政策性因素影響金額計1,686,454千元後，調整為7,536,133千元：

(A)114年度預算收購蔗農糖6,820公噸，內銷糖價每公噸21,171.21元，收購保證糖價每公噸24,878元，收購蔗農糖損失每公噸3,706.79元，合計損失金額25,280千元。

(B)公司糖損失，114年度預算自耕糖量27,600公噸，約耕分得糖量5,580公噸，內銷糖價每公噸21,171.21元，與砂糖生產成本每公噸35,115.64元比較，每公噸損失13,944.43元，合計損失金額462,676千元。

(C)配合政府「『投資台灣優先具體方案』降低用地取得成本」租金調降措施、「早期非都市出租建地處理事宜」及「受嚴重特殊傳染性肺炎影響之承租人提供租金紓困措施」，114年度租金收入減少約467,705千元。

(D)配合政府政策執行造林計畫，累計至114年度共計提供土地11,061公頃，造林成本(含土地成本)扣除政府給予公司造林獎勵金之淨額325,733千元。

(E)為配合108年5月起實行之有機農業促進法第7條第2項規範，租金優惠及擬訂承租公有土地或國營事業土地作有機農業使用優惠辦法第4條按所訂租金金額之60%計收租金。114年度農地租賃出租種植有機作物之租金減損12,672千元。

(F)國內豬隻配合農業部穩定豬價政策，增供、減供或暫停供應各家畜肉品市場毛豬數量，隨時配合政府政策辦理，於決算時依實際執行提報影響金額，按近年來實際發生情形估算，114年度減少收入或增加成本約4,522千元。

(G)本公司對土地管理運用之貢獻，政府徵收或讓售予政府機關及公營事業部分以出售土地盈餘之6%計算，其餘部分以7%(台糖公司歷年開墾收購民地占蔗作適地面積)計算，114年度估算約284,923千元。

(H)為配合政府政策，釋出土地設置相關農產業園(專)區。免予收取土地使用權利金，114年度估算約11,425千元。

(I)配合國家政策無償供灌「白河區馬稠後段」農業灌溉用水，以供灌用水期間與經年運作費用比例估算，114年估算約2,701千元。

(J)本公司配合衛生福利部「布建住宿式長照機構公共化資源計畫」，釋出土地供興辦住宿式長照機構，及配合行政院106年3月6日核定之「社會住宅興辦計畫」第二階段目標，釋出土地供興辦社會住宅，免收權利金，114年估算約77,102千元。

(K)配合農業部111年8月31日函示毛豆為我國旗艦外銷作物，具臺灣出口農產品之代表性，為維持國際市場競爭力並持續推動外銷，請本公司對毛豆生產專區之租金以協議方式優惠辦理。本公司農地租賃出租種植毛豆專區之租金減損認列政策性因素，114年度估算約11,715千元。

以上重大政策因素增減互抵後，影響金額為1,686,454千元。

B.經衡酌經營狀況、用人費用負擔情形及調整上開政策因素之淨利等，在公營事業機構員工待遇授權訂定基本原則所定用人費用限額內，共編列1.20個月薪資總額之績效獎金，計287,894千元。

(3)本年度經營績效獎金係按預算稅前淨利並考量政策因素等編列，惟實際執行時，其中考核獎金仍視行政院核定考成情形核發；至績效獎金須依決算營業收入與淨利審定情形，以及主管機關核定政策因素影響情形，依獎金核發規定核算發給。

2.112年度考核及績效獎金核發情形：

(1)考核獎金：112年度工作考成奉行政院核定為甲等，依行政程序作業核發中。111年度發放月數為2.0個月，發放總額為440,091千元，支領人數3,126人。

111年度領取考核獎金人數及金額如下：

獎金月數	人數	金額(新臺幣千元)
0.0~1.0	53	1,731
1.0~2.0	3,001	416,434
2.0以上	72	21,926

(2)績效獎金：112年度績效獎金奉經濟部核定為2.4個月，依行政程序作業核發中。111年度依經濟部核定績效獎金為2.4個月，發放總額為528,109千元，支領人數3,126人。

111年度領取績效獎金人數及金額如下：

獎金月數	人數	金額(新臺幣千元)
0.0~1.0	108	3,826
1.0~2.0	640	92,268
2.0 以上	2,378	432,015

(二)本公司因應多角化業務，新農業(畜殖、有機農業、蘭花)與循環經濟模式之建立及企業經營管理等研究，委託專業研究機構、學術機構及顧問公司，進行各項專案研究計畫。114年度主要委託調查研究計畫名稱、內容及所需總經費說明如下：

#### 1. 益生菌原料功能性動物試驗

為使本公司自產益生菌增加功能訴求及應用佐證，利用功能性細胞平台針對菌株可能的功效（如降低血脂、改善腸躁症、發炎、過敏及憂鬱等）進行測試，並透過動物試驗確認功能訴求，以替代現有外購原料及對外販售為目標，提升益生菌原料的市場競爭力。

#### 2. 大林微晶糖蜜微生物產氫先期評估

建置實驗室規模的連續式厭氧醱酵生物產氫系統，透過菌種篩選、培養及分析菌相獲得優勢產氫菌種，再導入大林糖場製糖過程所產生之微晶糖蜜作為料源，期能將製糖液態廢棄物增值轉化為綠色氫能再利用而落實循環經濟，既可減少廢蜜處理成本，更可產生綠能，是合乎環保與永續環境之作法，亦可符合ESG(環境、社會及治理)之要求。

#### 3. 屏東廠區(工二)工業區殺蛇溪以北土地都市計畫規劃暨變更案

近年來屏東縣政府投注大量經費興闢屏東縣民公園、殺蛇溪南北岸綠帶及周邊美化之公共設施工程，亦有屏東科學園區、高鐵延駛案、六塊厝產業園區及熱帶農業特色產業園區等重大開發案，市場環境漸趨成熟。為促進本公司土地活化利用及滿足周邊發展需求，遂依據都市計畫相關規定辦理本案，以利後續規劃推動相關變更程序。

#### 4. 以人工濕地削減循環園區放流水營養物及評估濕地碳匯功能之研究

將人工濕地工法結合農業循環園區，接收非循環於農地澆灌及豬舍清洗的處理水，使其在放流到承受水體前，削減所含營養物，以降低水體環境的負擔。該人工濕地可視為園區的景觀設施或生態池，透過廢污水回收用於景觀用途，增加豬糞尿的資源化比例；人工濕地亦可增加園區內的生物種類，並對碳吸存做出貢獻。

### 5.企業永續發展報告書編製

本公司經營業態橫跨多項領域，編製報告書須掌握各產業揭露重點項目，以順利完成報告書查證，故委託外部專業輔導團隊協助導入永續發展報告書撰寫所需資訊，並依永續發展獎項參賽需求進行企業永續發展網頁更新及多媒體影片拍攝。

114 年度「委託調查研究計畫」計編列 12,534 千元。

#### (三)主要產品設備產能利用率：

本公司主要產品包括本土二砂、精煉糖品及黃豆油等，114 年度預計本土二砂之製糖設備壓榨蔗量 5,400 公噸/日、設備利用率 90%；精煉糖品之煉糖設備溶糖量 302,182 公噸/年、設備利用率 98.11%；黃豆油之製油設備生產量 19,500 公噸/年、設備利用率 81.25%。

主要產品	設備名稱	單位	產能數量	計畫數量	設備利用率
本土二砂	製糖設備(壓榨蔗量)	公噸/日	6,000	5,400	90.00%
精煉糖品	煉糖設備(溶糖量)	公噸/年	308,000	302,182	98.11%
黃豆油	製油設備	公噸/年	24,000	19,500	81.25%

## (四)114年度各事業部營業損益

單位：新臺幣千元

科目名稱	生技	油品	商銷	砂糖	畜殖	精農
營業收入	285,827	7,769,001	3,540,858	6,537,976	4,037,781	709,180
營業成本	150,443	6,974,155	2,844,520	6,001,565	3,620,950	614,320
營業毛利	135,384	794,846	696,338	536,411	416,831	94,860
營業費用	128,685	701,945	613,158	454,842	369,134	91,600
營業利益	6,699	92,901	83,180	81,569	47,697	3,260

科目名稱	休憩	土開	資產	農經	其他	合計
營業收入	936,713	2,743,989	3,133,361	596,882	439,434	30,731,002
營業成本	769,937	1,281,823	1,062,915	462,941	321,333	24,104,902
營業毛利	166,776	1,462,166	2,070,446	133,941	118,101	6,626,100
營業費用	93,735	197,500	913,101	67,770	852,716	4,484,186
營業利益	73,041	1,264,666	1,157,345	66,171	-734,615	2,141,914

此 頁 空 白



丙、預算主要表



## 台灣糖業股份有限公司

## 損益預計表

中華民國114年度

單位：新臺幣千元

前年度決算數		科 目		本年度預算數		上年度預算數		比較增減	
金 額	%	名 稱	編號	金 額	%	金 額	%	金 額	%
30,203,227	100.00	營業收入	41	30,731,002	100.00	29,794,080	100.00	936,922	3.14
23,752,609	78.64	銷售收入	4101	24,215,401	78.80	23,770,277	79.78	445,124	1.87
23,667,309		銷貨收入	410101	24,061,814		23,684,171		377,643	1.59
85,300		電費收入	410104	153,587		86,106		67,481	78.37
1,336,519	4.43	勞務收入	4102	1,341,779	4.37	1,352,547	4.54	-10,768	0.80
50,505		加工收入	410202	50,000		42,800		7,200	16.82
1,286,014		服務收入	410203	1,291,779		1,309,747		-17,968	1.37
5,114,098	16.93	其他營業收入	4198	5,173,822	16.84	4,671,256	15.68	502,566	10.76
4,792,105		投資性不動產收入	419801	4,814,247		4,320,570		493,677	11.43
226,530		租賃收入	419802	359,575		350,686		8,889	2.53
55,012		政府補助收入	419804						
16,003		生物資產當期公允價值減出售 成本之變動之利益	419807						
24,448		什項營業收入	419898						
23,640,953	78.27	營業成本	51	24,104,902	78.44	23,682,456	79.49	422,446	1.78
20,228,856	66.98	銷售成本	5101	20,466,811	66.60	20,078,091	67.39	388,720	1.94
20,131,022		銷貨成本	510101	20,254,090		19,987,983		266,107	1.33
97,834		再生能源發電費用	510110	212,721		90,108		122,613	136.07
1,371,573	4.54	勞務成本	5102	1,342,502	4.37	1,414,488	4.75	-71,986	5.09
37,132		加工費用	510202	31,820		27,238		4,582	16.82
1,334,441		服務費用	510203	1,310,682		1,387,250		-76,568	5.52
2,040,523	6.76	其他營業成本	5198	2,295,589	7.47	2,189,877	7.35	105,712	4.83
1,748,443		投資性不動產費用	519801	1,987,700		1,868,852		118,848	6.36
229,816		租賃成本	519802	307,889		321,025		-13,136	4.09
62,264		生物資產當期公允價值減出售 成本之變動之損失	519806						
6,562,274	21.73	營業毛利(毛損-)	61	6,626,100	21.56	6,111,624	20.51	514,476	8.42
4,329,601	14.33	營業費用	52	4,484,186	14.59	4,535,688	15.22	-51,502	1.14
2,074,419	6.87	行銷費用	5201	2,019,498	6.57	2,092,606	7.02	-73,108	3.49
2,074,419		行銷費用	520101	2,019,498		2,092,606		-73,108	3.49
2,027,710	6.71	管理費用	5203	2,173,775	7.07	2,152,146	7.22	21,629	1.00
2,027,710		管理費用	520301	2,173,775		2,152,146		21,629	1.00
227,471	0.75	其他營業費用	5298	290,913	0.95	290,936	0.98	-23	0.01
185,912		研究發展費用	529801	240,426		240,449		-23	0.01
41,559		員工訓練費用	529802	50,487		50,487			0.00
2,232,674	7.39	營業利益(損失-)	62	2,141,914	6.97	1,575,936	5.29	565,978	35.91

## 台灣糖業股份有限公司

## 損益預計表

中華民國114年度

單位：新臺幣千元

前年度決算數		科 目		本年度預算數		上年度預算數		比較增減	
金 額	%	名 稱	編號	金 額	%	金 額	%	金 額	%
4,527,163	14.99	營業外收入	49	5,711,832	18.59	5,605,798	18.82	106,034	1.89
1,567,093	5.19	採用權益法認列之關聯企業及合資利益之份額	4904	708,729	2.31	657,494	2.21	51,235	7.79
1,567,093		採用權益法認列之關聯企業及合資利益之份額	490401	708,729		657,494		51,235	7.79
2,960,070	9.80	其他營業外收入	4998	5,003,103	16.28	4,948,304	16.61	54,799	1.11
112,137		賠償收入	499802	1,533		1,688		-155	9.18
556,208		利息收入	499804	306,015		223,699		82,316	36.80
289,332		股利收入	499805	293,755		274,983		18,772	6.83
336,397		透過損益按公允價值衡量之金融資產利益	499823						
196,449		處分不動產、廠房及設備利益	499826	397		731		-334	45.69
1,082,770		處分投資性不動產利益	499828	4,364,196		4,418,837		-54,641	1.24
21		預期信用減損利益	499829						
386,754		什項收入	499898	37,207		28,366		8,841	31.17
2,429,055	8.04	營業外費用	59	2,004,067	6.52	2,185,711	7.34	-181,644	8.31
1,813	0.01	財務成本	5901	1,872	0.01	1,719	0.01	153	8.90
1,813		利息費用	590101	1,872		1,719		153	8.90
2,427,242	8.04	其他營業外費用	5998	2,002,195	6.52	2,183,992	7.33	-181,797	8.32
4,185		匯費、手續費及證券發行費	599802	5,291		5,703		-412	7.22
7,104		外幣兌換損失	599822						
199		透過損益按公允價值衡量之金融資產損失	599823						
111		預期信用減損損失	599829						
66,256		資產報廢損失	599835	22,056		93,035		-70,979	76.29
26,564		災害損失	599836	28,686		38,188		-9,502	24.88
251,747		停工損失	599837	235,555		263,467		-27,912	10.59
2,071,075		什項費用	599898	1,710,607		1,783,599		-72,992	4.09
2,098,108	6.95	營業外利益(損失-)	63	3,707,765	12.07	3,420,087	11.48	287,678	8.41
4,330,781	14.34	稅前淨利(淨損-)	64	5,849,679	19.04	4,996,023	16.77	853,656	17.09
-68,046	-0.23	所得稅費用(利益-)	65	203,904	0.66	48,015	0.16	155,889	324.67
-68,046	-0.23	所得稅費用(利益-)	650101	203,904	0.66	48,015	0.16	155,889	324.67
4,398,827	14.56	繼續營業單位本期淨利(淨損-)	66	5,645,775	18.37	4,948,008	16.61	697,767	14.10
4,398,827	14.56	本期淨利(淨損-)	68	5,645,775	18.37	4,948,008	16.61	697,767	14.10

註：1.前年度決算數為審定決算數；上年度預算數為預算案數。

2.百分比及前年度決算數細數之和與總數或略有出入，係四捨五入關係。以下各表同。

台灣糖業股份有限公司  
損益預計表說明

中華民國 114 年度

一、損益說明：

銷售收入	參見	54 ~ 57	頁銷售收入明細表。
勞務收入	參見	58 ~ 59	頁勞務收入明細表。
其他營業收入	參見	60 ~ 61	頁其他營業收入明細表。
銷售成本	參見	64 ~ 67	頁銷售成本明細表。
營建費用	參見	246 ~ 249	頁營建費用明細表。
再生能源發電費用	參見	250 ~ 252	頁再生能源發電費用明細表。
加工費用	參見	68 ~ 69	頁加工費用明細表。
服務費用	參見	70 ~ 103	頁服務費用明細表。
運輸費用	參見	104 ~ 107	頁運輸費用明細表。
投資性不動產費用	參見	108 ~ 111	頁投資性不動產費用明細表。
租賃成本	參見	112 ~ 115	頁租賃成本明細表。
行銷費用	參見	116 ~ 124	頁行銷費用明細表。
管理費用	參見	125 ~ 131	頁管理費用明細表。
研究發展費用	參見	132 ~ 139	頁研究發展費用明細表。
員工訓練費用	參見	140 ~ 143	頁員工訓練費用明細表。
營業外收入	參見	62 ~ 63	頁營業外收入明細表。
投資利益	參見	164 ~ 165	頁資金轉投資及其盈虧明細表。
財產交易利益	參見	155	頁資產變賣明細表。
營業外費用	參見	144 ~ 148	頁營業外費用明細表。
資產報廢損失	參見	162	頁資產報廢明細表。

二、其他綜合損益說明： 無。

# 台灣糖業股份有限公司

## 盈虧撥補預計表

中華民國 114 年度

單位：新臺幣千元

項 目		預算數	說 明
名 稱	編號		
盈餘之部	81	6,348,985	
本期淨利	8101	5,645,775	
累積盈餘	8102	198,682	
公積轉列數	8104	504,528	
分配之部	82	6,348,985	
中央政府所得者	8201	5,285,844	按中央政府持股5,285,843,658股，以每股1.0元計算，合計5,285,844千元。
股(官)息紅利	820101	5,285,844	
地方政府所得者	8202	38	按地方政府持股38,372股，以每股1.0元計算，合計38千元。
股(官)息紅利	820201	38	
其他政府機關所得者	8204	177,598	按其他地方政府機關持股177,598,313股，以每股1.0元計算，合計177,598千元。
股(官)息紅利	820401	177,598	
民股股東所得者	8205	197,651	按民股股東持股197,650,687股，以每股1.0元計算，合計197,651千元。
股息紅利	820501	197,651	
留存事業機關者	8207	687,854	
法定公積	820703	615,030	按本期淨利5,645,775千元加計公積轉列數504,528千元提列10%，計615,030千元。
未分配盈餘	820705	72,824	

# 台灣糖業股份有限公司

## 現金流量預計表

中華民國 114 年度

單位：新臺幣千元

項 目		預算數	說 明
名 稱	編 號		
營業活動之現金流量	90		
繼續營業單位稅前淨利(淨損)	9001	5,849,679	
稅前淨利(淨損)	9003	5,849,679	
利息股利之調整	9004	-597,898	
未計利息股利之稅前淨利(淨損)	9005	5,251,781	
調整項目	9006	-2,113,558	1. 折舊及減損1,293,681千元。 2. 攤銷16,346千元。 3. 沖轉遞延負債-154千元。 4. 處理資產利益-4,342,537千元。 5. 流動資產淨增-434,318千元。 6. 流動負債淨增1,470,408千元。 7. 其他-116,984千元。
未計利息股利之現金流入(流出)	9007	3,138,223	
收取利息	9008	306,015	
收取股利	9009	293,755	
支付利息	9010	-1,872	
退還(支付)所得稅	9012	-423,230	
營業活動之淨現金流入(流出)	91	3,312,891	
投資活動之現金流量	92		
流動金融資產淨減(淨增)	9201	-795,513	
減少投資	9202	1,218,131	
減少不動產、廠房及設備	9205	1,560	詳預算書第155頁-資產變賣淨收入，及預算書第162頁-資產報廢殘餘價值。
減少投資性不動產	9207	5,062,411	詳預算書第155頁-資產變賣淨收入。
減少生物資產	9208	48,054	
無形資產及其他資產淨減(淨增)	9209	80,453	1. 無形資產增加30,452千元。 2. 其他資產減少110,905千元。
增加投資	9213	-3,879,129	
增加不動產、廠房及設備	9216	-2,527,681	詳預算書第149頁-固定資產建設改良擴充明細表。
增加投資性不動產	9218	-6,368	
增加生物資產	9219	-45,890	
投資活動之淨現金流入(流出)	93	-843,972	
籌資活動之現金流量	94		
其他負債淨增(淨減)	9407	244,395	
增加資本、公積及填補虧損	9408	7,040	
發放現金股利	9414	-5,636,750	發放113年度現金股利。
其他籌資活動之現金流出	9415	-77,018	
籌資活動之淨現金流入(流出)	95	-5,462,333	
現金及約當現金之淨增(淨減)	97	-2,993,414	
期初現金及約當現金	98	6,541,909	
期末現金及約當現金	99	3,548,495	

註：1.本表係採現金及約當現金基礎，包括現金、自存款日起3個月內到期之存放銀行同業、可自由動用並自存款日起3個月內到期之存放央行及自投資日起3個月內到期或清償之債權證券。

2.本表「調整項目」欄所列，包括提列備抵呆帳及評價損益、提存各項準備、折舊及減損、攤銷、沖轉遞延負債、外幣兌換損失(利益)、處理資產損失(利益)、債務整理損失(利益)、其他、存放銀行同業淨減(淨增)【央行稱存放銀行業淨減(淨增)】、存放央行淨減(淨增)、流動金融資產淨減(淨增)、押匯貼現及放款淨減(淨增)【央行稱融通淨減(淨增)】、流動資產淨減(淨增)、流動金融負債淨增(淨減)、存匯款淨增(淨減)及流動負債淨增(淨減)。

# 台灣糖業股份有限公司

## 現金流量預計表說明

---

中華民國 114 年度

一、本表係採現金及約當現金基礎，表達資金流量之情形；包括現金及自投資日起3個月內到期或清償之債權證券。

二、不影響現金流量之投資及籌資活動：

(一) 增加「投資性不動產」97,512千元，減少「長期應收款」97,512千元，係嘉義馬稠後產業園區(後期)地上物補償抵付產業用地。

(二) 增加「使用權資產」293,620千元，增加「租賃負債」293,620千元，係配合國際財務報導準則第16號公報「租賃」，認列使用權資產及租賃負債所致。



丁、預算明細表



此 頁 空 白

台灣糖業股  
銷售收入

中華民國

科目及產品			內 銷		
名 稱	編 號	單 位	數 量	單 價 (元)	金 額
工業製品					10,415,933
成 品					7,198,210
砂        糖	922510	公噸	340,000.00	21,171.21	7,198,210
副產加工品					643,602
酒        精	928530	公秉	1,538.46	65,000.07	100,000
飼 料 類	928620	公噸	40,600.00	13,389.21	543,602
其他成品					2,574,121
黃 豆 油	928580	公噸	19,500.00	41,166.10	802,739
黃 豆 粉	928590	公噸	9,200.00	16,265.22	149,640
其他食用油	928582	公噸	1,365.00	79,616.12	108,676
豬肉及其製品	928740	公噸	6,990.00	158,073.25	1,104,932
蜆        精	928722	公噸	109.66	572,788.62	62,812
保 健 食 品	928723				169,322
美 容 保 養 品	928725				49,317
有 機 肥	928800	公噸	12.00	2,772,500.00	33,270
糖        漿	928720	公噸	17.79	2,888,813.94	51,392
生 質 材 料	930360	公噸	6,390.00	6,576.06	42,021
農 產 品					94,251
農 產 品	928710				94,251



台灣糖業股  
銷售收入

中華民國

科目及產品			內 銷		
名 稱	編 號	單 位	數 量	單 價 (元)	金 額
生物資產					2,666,174
豬 隻	922520	公噸	32,400.00	79,850.00	2,587,140
植 物	928711				79,034
副 產 品					106,013
糖 蜜	928520	公噸	20,193.00	5,249.99	106,013
商 品					8,655,897
加 油 站 油 品	928801				7,715,508
進 口 及 OEM 商 品	928804				604,192
蜜 鄰 超 市	928805				255,277
其 他 商 品	928806				80,920
營 建 房 地					1,500,000
營 建 房 屋	922560				730,076
營 建 土 地	922570				769,924
再 生 能 源	921010	千度	31,739.68	4,838.96	153,587
總 計					23,591,855

份有限公司  
明 細 表

114 年度

單位：新臺幣千元

外 銷					合 計		
數 量	單 價	原幣金額 (美元)	折合率	折 合 新臺幣	數 量	加權平均 單價(元)	金 額
				623,546			3,289,720
					32,400.00	79,850.00	2,587,140
		19,498,608	31.979	623,546			702,580
							106,013
					20,193.00	5,249.99	106,013
							8,655,897
							7,715,508
							604,192
							255,277
							80,920
							1,500,000
							730,076
							769,924
					31,739.68	4,838.96	153,587
				623,546			24,215,401





台灣糖業股份有限公司  
勞務收入說明

中華民國 114 年度

單位：新臺幣千元

科目及營運項目		金額	說明
名稱	編號		
加工收入	410202	50,000	
加工收入		50,000	生物科技事業部代客加工收入。
服務收入	410203	1,291,779	
高爾夫練習場事業收入		10,828	1.綠揚高爾夫球場收入3,528千元。 2.虎山高爾夫球場收入7,300千元。
遊樂事業收入		468,032	1.尖山埤遊樂區及各項遊樂設施營運收入153,216千元。 2.池上牧野渡假村各項營運收入23,531千元。 3.月眉展售中心收入23,897千元。 4.新營鐵道文化園區收入46,550千元。 5.花蓮觀光糖廠收入85,503千元。 6.南靖休閒廣場收入23,750千元。 7.烏樹林休閒廣場收入12,500千元。 8.高雄廠產業文化園區收入21,600千元。 9.高雄糖博館19,140千元。 10.蒜頭蔗埕文化園區收入25,965千元。 11.溪湖廠小火車收入32,380千元。
車輛停車場收入		197,540	1.太保停車場8,800千元。 2.高雄大型車輛停車場103,600千元。 3.萬華停車場3,120千元。 4.中安停車場19,700千元。 5.明正停車場24,500千元。 6.頂宏停車場514千元。 7.武東停車場2,206千元。 8.中厝停車場35,100千元。
旅館業服務收入		466,828	1.台南長榮酒店收入408,428千元。 2.台糖台北會館收入58,400千元。
技術服務收入		7,016	1.越台技術服務收入5,000千元。 2.森霸公司管理服務收入2,016千元。
農業機械服務收入		3,120	曳引機代外界耕作之農機服務收入。
物流服務收入		112,495	1.碼頭收入340千元。 2.高雄物流園區收入107,000千元。 3.永康物流收入3,500千元。 4.鳳山物流收入1,655千元。
油品洗車收入		24,420	油品事業部洗車收入。
檢測收入		1,500	研究所檢測收入。
合計		1,341,779	

# 台灣糖業股份有限公司 其他營業收入明細表

中華民國 114 年度

單位：新臺幣千元

科 目		新臺幣部分	外 幣 部 分				合 計
名 稱	編 號		幣 名	原幣金額	折合率	折合新臺幣	
投資性不動產收入	419801	4,814,247					4,814,247
租 賃 收 入	419802	359,575					359,575
合 計		5,173,822					5,173,822

## 一、投資性不動產收入

### (一)出租土地：

單位：新臺幣千元

項 目	面積 (公 頃)	數 量 (公 斤)	單 價 (元)	金 額 (千 元)
招租土地租金	319.07			451,200
租金 (使用費)	2,145.72			542,765
稻 穀 租	423.69	361,340	22.45	8,113
甘 薯 租	2,288.08	3,693,223	5.01	18,491
魚 租	59.82	12,652	26.73	338
木 柴 租	24.95	49,104	1.17	57
其他 (設定地上權案件租金)	1,311.79			927,471
合 計	6,573.12			1,948,435

- 1.都市出租建地按申報地價 7%計租。
- 2.非都市出租建地按申報地價總額3%、5.5%計租。
- 3.稻穀租按照農業部輔導收購餘糧蓬萊及在來穀平均單價折收代金。

### (二)農地公設地等出租：

單位：新臺幣千元

項 目	面積 (公 頃)	金 額	項 目	面積 (公 頃)	金 額
精農租金收入	23.62	6,600	永康市永中段	3.32	4,994
農場農地租賃	8,828.01	476,532	網寮段駕訓場	1.78	2,996
掩埋場土地出租	119.41	31,797			
砂糖農地租賃	445.00	18,035			
農地公設地等出租合計				9,421.14	540,954

### (三)設定地上權：

單位：新臺幣千元

項 目	面積 (公 頃)	金 額	項 目	面積 (公 頃)	金 額
臺中市、彰化縣及南投縣	354.54	150,665	台中赤崁頂	44.06	11,723
雲林縣、嘉義市及嘉義縣	233.29	38,382	柳營醫療園區	2.53	2,465
臺南市	210.98	88,475	月眉育樂園	198.20	85,730
高雄市	437.62	301,311	台中廠區三井開發案	4.37	91,914
屏東縣	62.52	21,459	國泰三井開發案	4.30	102,985
花蓮縣及臺東縣	6.24	2,905	滯洪池及不適耕作地權利金	974.56	383,817
基隆市及新北市	6.61	1,386			
設定地上權合計				2,539.82	1,283,217

台灣糖業股份有限公司  
其他營業收入明細表

中華民國 114 年度

(四)投資性不動產出租：

單位：新臺幣千元

項 目	金 額	項 目	金 額
寶慶大樓等出租案	152,538	池上牧野渡假村	5,801
鳳山、永康及溪湖等出租案	103,107	屏東倉庫等出租案	910
高雄物流園區二期土地出租案	2,880	台東市出租案	10,942
加油站租金收入	8,271	麻豆廠區及善糖和風出租案	3,999
商銷租金收入	251,000	台北房地出租-建國	88,584
崇德大樓出租案	52,650	台北房地出租-武昌	17,523
漢口街商業大樓	108,980	台北房地出租-仁愛	15,204
高爾夫練習場其他出租	6,962	台北房地出租-新生	5,725
長榮場地出租	1,500	台北房地出租-木柵	4,752
尖山埤場地出租	700	花蓮觀光場地出租案	8,640
蒜頭蔗埕出租	5,000	台南區處等出租案	4,368
南靖休閒廣場場地出租案	408	鳳山－休閒園藝	29,250
嘉朴142及143號設定地上權	1,131	高雄－花卉農園出租案	4,480
佳里停閉廠出租案	8,924	台南百貨出租案	30,000
光華幼稚園出租案	1,170	糖博館場地出租案	17,000
宏明幼稚園出租案	2,150	南科高雄園區(路竹)出租案	87,092
投資性不動產出租收入合計			1,041,641

二、租 賃 收 入

單位：新臺幣千元

項 目	金 額	項 目	金 額
台糖公營學苑	19,200	沙崙循環住宅	65,550
台糖苗栗學苑	15,950	台北萬華建屋出租	26,806
台糖溪州學苑	14,001	台中南屯建屋出租	16,206
台糖斗六學苑	15,750	台南東區建屋出租	25,200
台糖祥和學苑	7,300	台南崇賢建屋出租	33,457
台糖歸仁學苑	8,500	高雄前鎮建屋出租	14,616
台南長榮宿舍	1,900	高雄學府建屋出租	27,667
台糖安南學苑	9,000	海外租金收入	6,000
雅築學生宿舍	3,720	高雄(糖博館)商品寄售	3,520
台糖楠梓學苑	24,000	高爾夫練習場等出租	9,678
台糖椰林學苑	11,554		
租賃收入合計			359,575

## 台灣糖業股份有限公司

營業外收入明細表

中華民國 114 年度

單位：新臺幣千元

科 目		新臺幣部分	外 幣 部 分			合 計
名 稱	編號		幣名	原幣金額	折合率	
採用權益法認列之關聯企業 及合資利益之份額	4904	708,729				708,729
採用權益法認列之關聯企業 及合資利益之份額	490401	708,729				708,729
其他營業外收入	4998	5,003,103				5,003,103
賠 償 收 入	499802	1,533				1,533
利 息 收 入	499804	306,015				306,015
股 利 收 入	499805	293,755				293,755
處分不動產、廠房及設備 利益	499826	397				397
處分投資性不動產利益	499828	4,364,196				4,364,196
什 項 收 入	499898	37,207				37,207
合 計		5,711,832				5,711,832

## 台灣糖業股份有限公司

營業外收入說明

中華民國 114 年度

單位：新臺幣千元

科 目	說 明
採用權益法認列之關聯企業及合資利益之份額	
採用權益法認列之關聯企業及合資利益之份額	係資金轉投資採權益法認列之投資收益，編列708,729千元，參見164~165頁資金轉投資及其盈虧明細表。
其他營業外收入	
賠償收入	編列1,533千元。
利息收入	存款利息收入編列214,815千元，投資金融資產利息收入編列91,200千元，利息收入合計編列306,015千元。
股利收入	係預估由資金轉投資獲配之現金股利，編列266,455千元，參見164~165頁資金轉投資及其盈虧明細表，及預估投資基金股利收入27,300千元。
處分不動產、廠房及設備利益	編列397千元，參見155頁資產變賣明細表。
處分投資性不動產利益	編列4,364,196千元，參見155頁資產變賣明細表。
什項收入	編列出售材料利益1,386千元及其他什項收入35,821千元，什項收入合計編列37,207千元。

台灣糖業股

## 銷售成本

中華民國

科目及產品			本年度預算數		
名稱	編號	單位	銷售數量	平均單位成本 (元)	銷售成本
工業製品					9,225,198
成品					6,455,436
砂糖	922510	公噸	340,000.00	18,986.58	6,455,436
副產加工品					555,430
酒精	928530	公秉	1,538.46	43,550.04	67,000
飼料類	928620	公噸	40,600.00	12,030.30	488,430
其他成品					2,214,332
黃豆油	928580	公噸	19,500.00	37,965.85	740,334
黃豆粉	928590	公噸	9,200.00	19,477.61	179,194
其他食用油	928582	公噸	1,365.00	57,780.22	78,870
豬肉及其製品	928740	公噸	6,990.00	135,970.24	950,432
蜆精	928722	公噸	109.66	355,817.98	39,019
保健食品	928723				97,794
美容保養品	928725				31,672
有機肥	928800	公噸	12.00	2,619,000.00	31,428
糖漿	928720	公噸	17.79	1,683,979.76	29,958
生質材料	930360	公噸	6,390.00	5,854.30	37,409
內部領用作價差額					-1,778
農產品					120,497
農產品	928710				120,497

份有限公司

## 明 細 表

114 年度

單位：新臺幣千元

上 年 度 預 算 數			前 年 度 決 算 數		
銷售數量	平均單位成本 (元)	銷售成本	銷售數量	平均單位成本 (元)	銷售成本
		9,353,737			9,860,310
		6,477,586			6,793,480
345,000.00	18,775.61	6,477,586	296,770.45	23,032.01	6,793,480
		568,012			603,937
2,076.92	43,550.06	90,450	999.57	52,070.68	52,048
40,600.00	11,762.61	477,562	41,951.74	13,155.32	551,889
		2,308,139			2,462,894
20,500.00	37,845.71	775,837	19,490.39	45,337.75	883,650
6,000.00	19,656.33	117,938	19,141.70	17,611.69	337,118
1,365.00	57,027.84	77,843	1,121.86	83,956.41	94,187
6,980.00	133,543.55	932,134	5,486.65	146,384.51	803,160
130.00	318,015.38	41,342	108.49	408,740.30	44,343
		106,189			59,556
		42,216			21,887
7,172.00	4,425.82	31,742	7,159.99	4,675.19	33,474
75.15	618,416.50	46,474	21.81	837,312.54	18,263
38,890.00	3,549.47	138,039	38.51	5,880.32	226
		-1,615			167,027
		121,955			111,055
		121,955			111,055

台灣糖業股

## 銷售成本

中華民國

科目及產品			本年度預算數		
名稱	編號	單位	銷售數量	平均單位成本 (元)	銷售成本
生物資產					2,882,029
豬 隻	922520	公噸	32,400.00	70,079.91	2,270,589
植 物	928711				611,440
內部領用作價差額					
副 產 品					79,560
糖 蜜	928520	公噸	20,193.00	3,939.98	79,560
商 品					7,647,293
加油站油品	928801				6,934,810
進口及OEM商品	928804				440,440
蜜鄰超市	928805				205,498
其他商品	928806				66,545
營 建					300,000
營建房屋	922560				152,999
營建土地	922570				147,001
再生能源	921010	千度	31,739.68	6,702.05	212,721
小 計					20,467,298
加或減：存貨評價、盤盈虧、出售下腳收入等與存貨相關之損益					-487
總 計					20,466,811

註：表內「加或減：存貨評價、盤盈虧、出售下腳收入等與存貨相關之損益」-487千元，係本年度預算數出售下腳收入487千元(黃豆油487千元)增減互抵之數。



份有限公司

## 明 細 表

114 年度

單位：新臺幣千元

上 年 度 預 算 數			前 年 度 決 算 數		
銷售數量	平均單位成本 (元)	銷售成本	銷售數量	平均單位成本 (元)	銷售成本
25,296.00	69,681.93	2,332,541	10,750.99	86,414.35	1,594,583
		1,762,674			929,040
		569,867			636,211
					29,332
22,028.00	3,939.99	86,790	26,187.42	4,198.87	109,958
		86,790			109,958
		7,799,795			7,925,702
		7,117,288			7,114,008
		419,966			536,088
		203,463			212,316
		59,078			63,289
		293,706			439,574
		149,789			263,021
		143,917			176,553
18,674.74	4,825.13	90,108	18,374.37	5,324.48	97,834
		20,078,632			20,139,016
		-541			89,840
		20,078,091			20,228,856

台灣糖業股份有限公司  
加工費用明細表

中華民國 114 年度

單位：新臺幣千元

前年度 決算數	上年度 預算數	科 目		本 年 度 預 算 數		
		名 稱	編 號	合 計	固 定	變 動
3,658	3,119	用 人 費 用	5102021	3,647		3,647
3,658	3,119	正式員額薪資	51020211	3,647		3,647
9,874	9,826	服 務 費 用	5102022	10,230		10,230
2,107	2,087	水 電 費	51020221	2,218		2,218
8	7	旅 運 費	51020223	5		5
7,760	7,732	棧儲、包裝、代理及加工費	51020227	8,007		8,007
49,630	46,769	材料及用品費	5102023	50,533		50,533
49,630	46,769	使用材料費	51020231	50,533		50,533
63,162	59,714	小 計		64,410		64,410
(+)23,896	(+)24,702	加(減)：攤收攤負費用		(+)24,600	(+)24,600	
(-)49,926	(-)57,178	減：內部加工		(-)57,190	(-)14,978	(-)42,212
37,132	27,238	總 計		31,820	9,622	22,198

台灣糖業股份有限公司  
加工費用說明

中華民國 114 年度

一、用人費用：依照行政院訂頒「公營事業機構員工待遇授權訂定基本原則」及預算共同項目編列作業規範等有關規定編列 3,647 千元，考核獎金及績效獎金之核發，應於決算時，視實際經營成果，依規定覈實辦理。

正式員額薪資：

職員薪金：依照經濟部所屬事業單一薪制待遇方案，編列 401 千元。

工員工資：依照經濟部所屬事業單一薪制待遇方案，編列 3,246 千元。

二、服務費用：

(一)水電費：參照 112 年度實際發生情形及 114 年度業務所需水電費，編列 2,218 千元。

(二)旅運費：參照 112 年度實際發生情形及 114 年度業務所需，編列貨物運費 5 千元。

(三)棧儲、包裝、代理及加工費：因業務需要委外辦理從事業務工作所需發包費用，編列 8,007 千元(其中加工費 732 千元，外包費 7,275 千元)。

三、材料及用品費：

使用材料費：參照 112 年度實際發生情形及 114 年度業務需要，編列 50,533 千元。

台灣糖業股份有限公司  
服務費用明細表(合計表)

中華民國114年度

單位：新臺幣千元

前年度 決算數	上年度 預算數	科 目		本 年 度 預 算 數		
		名 稱	編 號	合 計	固 定	變 動
252,665	276,931	用 人 費 用	5102031	274,175	274,175	
156,307	177,459	正式員額薪資	51020311	175,158	175,158	
1,115	1,604	臨時人員薪資	51020312	1,151	1,151	
8,265	14,713	加 班 費	51020313	14,478	14,478	
419	533	津 貼	51020314	626	626	
56,759	46,443	獎 金	51020315	45,696	45,696	
12,136	15,884	退休及卹償金	51020316	16,428	16,428	
17,648	20,282	福 利 費	51020318	20,626	20,626	
15	13	提 繳 費	51020319	12	12	
566,384	598,434	服 務 費 用	5102032	553,667	381,137	172,530
66,014	62,855	水 電 費	51020321	61,494	23,658	37,836
2,630	3,224	郵 電 費	51020322	3,292	2,411	881
21,664	23,236	旅 運 費	51020323	1,704	1,379	325
2,394	3,150	印刷裝訂及公告費	51020324	2,805	1,215	1,590
70,885	82,504	修理保養與保固費	51020325	82,502	82,502	
6,730	6,635	保 險 費	51020326	7,149	7,149	
354,244	372,533	棧儲、包裝、代理及加工費	51020327	351,864	219,966	131,898
41,220	42,999	專 業 服 務 費	51020328	41,870	41,870	
502	757	公 關 慰 勞 費	51020329	732	732	
102	541	推 展 費	5102032B	255	255	
410,476	396,077	材料及用品費	5102033	390,793	22,392	368,401
338,789	322,377	使用材料費	51020331	317,801	15,361	302,440
71,687	73,700	用 品 消 耗	51020332	72,992	7,031	65,961
6,915	6,960	租 金 與 利 息	5102034	6,876	6,876	
336	305	地 租 及 水 租	51020341	376	376	
5	32	機 器 租 金	51020343	32	32	
4,683	4,950	交通及運輸設備租金	51020344	4,743	4,743	
1,891	1,673	什項設備租金	51020345	1,725	1,725	
161,487	168,021	折 舊 及 攤 銷	5102035	170,210	170,210	
18,681	15,323	土地改良物折舊	51020351	19,869	19,869	

台灣糖業股份有限公司  
服務費用明細表(合計表)

中華民國 114 年度

單位：新臺幣千元

前年度 決算數	上年度 預算數	科 目		本 年 度 預 算 數		
		名 稱	編 號	合 計	固 定	變 動
57,304	52,674	房 屋 折 舊	51020352	56,546	56,546	
21,384	23,851	機 械 及 設 備 折 舊	51020353	23,533	23,533	
5,368	12,757	交 通 及 運 輸 設 備 折 舊	51020354	9,144	9,144	
17,461	21,213	什 項 設 備 折 舊	51020355	19,410	19,410	
40,317	40,912	使 用 權 資 產 及 租 賃 權 益 改 良 折 舊	51020356	40,658	40,658	
972	1,291	攤 銷	51020358	1,050	1,050	
99,956	84,498	稅 捐 與 規 費	5102036	94,952	94,952	
78,370	61,720	土 地 稅	51020362	71,291	71,291	
	130	契 稅	51020363			
17,566	18,213	房 屋 稅	51020364	17,764	17,764	
715	647	消 費 與 行 為 稅	51020365	629	629	
1,359	116	特 別 稅 課	51020366	1,440	1,440	
1,946	3,672	規 費	51020367	3,828	3,828	
197	227	會 費、補 助、捐 助 與 分 攤	5102037	244	244	
197	227	會 費	51020371	244	244	
6	223	損 失 與 賠 償 給 付	5102038	206	206	
6	223	各 項 損 失	51020381	206	206	
1,498,086	1,531,371	小 計		1,491,123	950,192	540,931
(-80,750)	(-52,886)	加(減)：攤收攤負費用		(-90,776)	(-90,776)	
(+4,108)	(+3,340)	加：由生產費用轉入之農機服務 成本種植費用差額成本		(+2,800)	(+1,975)	(+825)
(-81,387)	(-89,115)	減：內部作價		(-87,005)	(-66,668)	(-20,337)
(-5,135)	(-5,460)	減：內部服務費用		(-5,460)	(-1,911)	(-3,549)
(-481)		加或減：存貨評價、盤盈虧、 出售下腳收入等與存貨 相關之損益				
1,334,441	1,387,250	總 計		1,310,682	792,812	517,870

## 台灣糖業股份有限公司

## 服務費用明細表(高爾夫練習場事業)

中華民國114年度

單位：新臺幣千元

前年度 決算數	上年度 預算數	科 目		本 年 度 預 算 數		
		名 稱	編 號	合 計	固 定	變 動
4,625	4,798	用人費用	5102031	4,579	4,579	
2,874	3,149	正式員額薪資	51020311	2,995	2,995	
274	252	加班費	51020313	241	241	
	3	津貼	51020314			
1,018	802	獎金	51020315	761	761	
190	249	退休及卹償金	51020316	244	244	
269	343	福利費	51020318	338	338	
4,773	830	服務費用	5102032	4,654	1,314	3,340
431	213	水電費	51020321	393		393
83	48	郵電費	51020322	119	119	
5		旅運費	51020323	31	31	
21	1	印刷裝訂及公告費	51020324	37	37	
510		修理保養與保固費	51020325	964	964	
81	6	保險費	51020326	79	79	
3,544	525	棧儲、包裝、代理及加工費	51020327	2,947		2,947
99	37	專業服務費	51020328	84	84	
3,220	2,340	材料及用品費	5102033	2,930	97	2,833
2,487	2,300	使用材料費	51020331	2,601	66	2,535
733	40	用品消耗	51020332	329	31	298
19		租金與利息	5102034	22	22	
19		什項設備租金	51020345	22	22	
3,107		折舊及攤銷	5102035	3,156	3,156	
990		土地改良物折舊	51020351	1,086	1,086	
1,327		房屋折舊	51020352	1,255	1,255	
413		機械及設備折舊	51020353	420	420	
1		交通及運輸設備折舊	51020354			
376		什項設備折舊	51020355	395	395	
8,668		稅捐與規費	5102036	8,949	8,949	
7,169		土地稅	51020362	7,292	7,292	
340		房屋稅	51020364	290	290	
40		消費與行為稅	51020365	5	5	

台灣糖業股份有限公司  
服務費用明細表(高爾夫練習場事業)

中華民國 114 年度

單位：新臺幣千元

前年度 決算數	上年度 預算數	科 目		本 年 度 預 算 數		
		名 稱	編 號	合 計	固 定	變 動
1,118		特 別 稅 課	51020366	1,324	1,324	
		規 費	51020367	38	38	
24,411	7,968	小 計		24,290	18,117	6,173
(-)11,203	(-)3,105	加(減)：攤收攤負費用		(-)12,380	(-)12,380	
13,208	4,863	總 計		11,910	5,737	6,173

台灣糖業股份有限公司

服務費用說明(高爾夫練習場事業)

中華民國 114 年度

一、用人費用：依照行政院訂頒「公營事業機構員工待遇授權訂定基本原則」及預算共同項目編列作業規範等有關規定編列 4,579 千元，考核獎金及績效獎金之核發，應於決算時，視實際經營成果，依規定覈實辦理。

(一)正式員額薪資：

職員薪金：依照經濟部所屬事業單一薪制待遇方案，編列 1,154 千元。

工員工資：依照經濟部所屬事業單一薪制待遇方案，編列 1,841 千元。

(二)加班費：

延長工時加班費：按員工薪資估編 8.28 天，編列 65 千元。

未休假加班費：按員工薪資估編 22.5 天，編列 176 千元。

(三)獎金：

績效獎金：在不超過規定之用人費用及考量經營績效，編列 285 千元。

考核獎金：在不超過規定之用人費用及考量經營績效，編列 476 千元。

(四)退休及卹償金：

職員退休及離職金：依國際會計準則第 19 號員工福利之規定，編列 85 千元。

工員退休及離職金：依國際會計準則第 19 號員工福利及勞退新制之規定，編列 114 千元。

卹償金：依「經濟部所屬事業人員退休撫卹及資遣辦法」規定，編列 45 千元。

(五)福利費：

分擔員工保險費：按公教人員保險法、勞工保險條例、退休人員保險辦法及全民健康保險法計算，編列 269 千元。

傷病醫藥費：按員工每人每年 2,350 元一般健康檢查所需，編列 7 千元。

提撥福利金：按營業收入提撥 1.185%並參照薪資比例，編列 36 千元。

體育活動費：按附屬單位預算共同項目編列作業規範規定，編列 2 千元。

其他福利費：按員工人數每人平均休假 6 日計，一日給付 1,333 元，編列旅遊補助費 24 千元。

二、服務費用：

(一)水電費：參照 112 年度實際發生情形及 114 年度業務所需，編列 393 千元。

(二)郵電費：參照 112 年度實際發生情形及 114 年度業務所需，編列 119 千元。

(三)旅運費：參照 112 年度實際發生情形及 114 年度業務所需，編列國內旅費 31 千元。



台灣糖業股份有限公司

服務費用說明(高爾夫練習場事業)

中華民國 114 年度

(四)印刷裝訂及公告費：參照 112 年度實際發生情形及 114 年度業務所需，編列 37 千元。

(五)修理保養與保固費：參照不動產、廠房及設備運轉、安全使用情形及資產設備總值與使用年限等估編，編列 964 千元。

(六)保險費：按房屋、機械、運輸設備等價值及使用保險情形依投保費率，編列 79 千元。

(七)棧儲、包裝、代理及加工費：參照 112 年度實際發生情形及 114 年度業務所需，編列外包費 2,947 千元。

(八)專業服務費：參照 112 年度實際發生情形及 114 年度業務所需，編列 84 千元。

三、材料及用品費：

(一)使用材料費：參照 112 年度實際發生情形及 114 年度業務所需，編列物料 2,601 千元。

(二)用品消耗：參照 112 年度實際發生情形及 114 年度業務所需，編列 329 千元(其中辦公(事務)用品 16 千元，化學藥劑與實驗用品 6 千元，服裝 1 千元，食品 5 千元，其他用品消耗 301 千元)。

四、租金與利息：

什項設備租金：參照 112 年度實際發生情形及 114 年度業務所需，編列 22 千元。

五、折舊及攤銷：按 112 年 12 月底設備總值，加 113 年 1 月至 114 年 12 月估計新增資產設備，依規定使用年限以直線法計提，編列 3,156 千元。

(一)土地改良物折舊：依實際需要，編列 1,086 千元。

(二)房屋折舊：依實際需要，編列 1,255 千元。

(三)機械及設備折舊：依實際需要，編列 420 千元。

(四)什項設備折舊：依實際需要，編列 395 千元。

六、稅捐與規費：

(一)土地稅：按現行稅率及實際需要，編列 7,292 千元。

(二)房屋稅：按現行稅率及實際需要，編列 290 千元。

(三)消費與行為稅：按現行稅率及實際需要，編列印花稅 5 千元。

(四)特別稅課：參照 112 年度實際發生情形及 114 年度業務所需，編列 1,324 千元。

(五)規費：參照 112 年度實際發生情形及 114 年度業務所需，編列行政規費 38 千元。

台灣糖業股份有限公司  
服務費用明細表(遊樂事業)

中華民國 114 年度

單位：新臺幣千元

前年度 決算數	上年度 預算數	科 目		本 年 度 預 算 數		
		名 稱	編 號	合 計	固 定	變 動
141,696	157,227	用 人 費 用	5102031	155,658	155,658	
87,865	100,710	正式員額薪資	51020311	99,459	99,459	
460	949	臨時人員薪資	51020312	477	477	
4,520	8,336	加 班 費	51020313	8,231	8,231	
308	334	津 貼	51020314	466	466	
31,678	26,316	獎 金	51020315	25,981	25,981	
6,477	8,971	退休及卹償金	51020316	9,173	9,173	
10,381	11,601	福 利 費	51020318	11,862	11,862	
8	10	提 繳 費	51020319	9	9	
190,606	213,111	服 務 費 用	5102032	203,046	109,304	93,742
17,858	19,426	水 電 費	51020321	17,760	709	17,051
1,299	1,342	郵 電 費	51020322	1,498	1,067	431
475	468	旅 運 費	51020323	565	490	75
921	1,019	印刷裝訂及公告費	51020324	1,065	335	730
62,310	70,618	修理保養與保固費	51020325	69,884	69,884	
2,718	2,743	保 險 費	51020326	2,890	2,890	
98,111	109,781	棧儲、包裝、代理及加工費	51020327	102,689	27,234	75,455
6,814	7,544	專 業 服 務 費	51020328	6,545	6,545	
94	169	公 關 慰 勞 費	51020329	135	135	
6	1	推 展 費	5102032B	15	15	
227,016	214,186	材料及用品費	5102033	219,211	5,926	213,285
196,297	188,472	使用材料費	51020331	193,546	3,144	190,402
30,719	25,714	用 品 消 耗	51020332	25,665	2,782	22,883
900	874	租 金 與 利 息	5102034	958	958	
336	305	地 租 及 水 租	51020341	376	376	
	32	機 器 租 金	51020343	32	32	
27	87	交通及運輸設備租金	51020344	72	72	
537	450	什項設備租金	51020345	478	478	
46,509	52,722	折 舊 及 攤 銷	5102035	51,344	51,344	
4,204	4,260	土地改良物折舊	51020351	4,354	4,354	
23,537	21,719	房 屋 折 舊	51020352	23,779	23,779	

台灣糖業股份有限公司  
服務費用明細表(遊樂事業)

中華民國 114 年度

單位：新臺幣千元

前年度 決算數	上年度 預算數	科 目		本 年 度 預 算 數		
		名 稱	編 號	合 計	固 定	變 動
5,692	5,080	機 械 及 設 備 折 舊	51020353	5,899	5,899	
4,524	11,882	交 通 及 運 輸 設 備 折 舊	51020354	8,023	8,023	
7,442	8,680	什 項 設 備 折 舊	51020355	8,249	8,249	
536	460	使 用 權 資 產 及 租 賃 權 益 改 良 折 舊	51020356	510	510	
574	641	攤 銷	51020358	530	530	
14,049	16,278	稅 捐 與 規 費	5102036	14,066	14,066	
10,562	12,144	土 地 稅	51020362	10,118	10,118	
	130	契 稅	51020363			
2,444	2,738	房 屋 稅	51020364	2,617	2,617	
259	298	消 費 與 行 為 稅	51020365	323	323	
234	106	特 別 稅 課	51020366	106	106	
551	862	規 費	51020367	902	902	
59	88	會 費、補 助、捐 助 與 分 攤	5102037	85	85	
59	88	會 費	51020371	85	85	
6	223	損 失 與 賠 償 給 付	5102038	206	206	
6	223	各 項 損 失	51020381	206	206	
620,841	654,709	小 計		644,574	337,547	307,027
(-74,287)	(-53,581)	加(減)：攤收攤負費用		(-81,193)	(-81,193)	
(-55)		減：內部作價				
(-30)		減：內部服務費用				
546,469	601,128	總 計		563,381	256,354	307,027

台灣糖業股份有限公司

服務費用說明(遊樂事業)

中華民國 114 年度

一、用人費用：依照行政院訂頒「公營事業機構員工待遇授權訂定基本原則」及預算共同項目編列作業規範等有關規定編列 155,658 千元，考核獎金及績效獎金之核發，應於決算時，視實際經營成果，依規定覈實辦理。

(一)正式員額薪資：

職員薪金：依照經濟部所屬事業單一薪制待遇方案，編列 51,132 千元。

工員工資：依照經濟部所屬事業單一薪制待遇方案，編列 48,327 千元。

(二)臨時人員薪資：

臨時工員工資：因業務需要僱用臨時人員從事業務工作所需工資，編列 477 千元。

(三)加班費：

延長工時加班費：按員工薪資估編 8.28 天，編列 2,228 千元。

未休假加班費：按員工薪資估編 22.5 天，編列 6,003 千元。

(四)津貼：

僻地津貼：按花東地區從業人員每人 1.5 千元/月，編列 414 千元。

其他津貼：按夜點費用估編，編列 52 千元。

(五)獎金：

績效獎金：在不超過規定之用人費用及考量經營績效，編列 9,736 千元。

考核獎金：在不超過規定之用人費用及考量經營績效，編列 16,225 千元。

其他獎金：服務獎勵金依據 108 年 5 月 15 日經人字第 10803662720 號函之「經濟部所屬事業機構職員服務獎章(或工員紀念章)及獎勵金發給處理原則」編列 20 千元。

(六)退休及卹償金：

職員退休及離職金：依國際會計準則第 19 號員工福利之規定，編列 4,462 千元。

工員退休及離職金：依國際會計準則第 19 號員工福利及勞退新制之規定，編列 3,190 千元。

卹償金：依「經濟部所屬事業人員退休撫卹及資遣辦法」規定，編列 1,521 千元。

(七)福利費：

分擔員工保險費：按公教人員保險法、勞工保險條例、退休人員保險辦法及全民健康保險法計算，編列 9,166 千元。

台灣糖業股份有限公司  
服務費用說明(遊樂事業)

中華民國 114 年度

傷病醫藥費：按員工每人每年 2,350 元一般健康檢查所需，編列 313 千元。

提撥福利金：按營業收入提撥 1.185%並參照薪資比例，編列 1,232 千元。

體育活動費：按附屬單位預算共同項目編列作業規範規定，編列 79 千元。

其他福利費：按員工人數每人平均休假 6 日計，一日給付 1,333 元，編列旅遊補助費 1,072 千元。

(八)提繳費：配合勞動基準法之實施，依積欠工資墊償基金提繳及管理辦法規定，編列 9 千元。

二、服務費用：

(一)水電費：參照 112 年度實際發生情形及 114 年度業務所需，編列 17,760 千元。

(二)郵電費：參照 112 年度實際發生情形及 114 年度業務所需，編列 1,498 千元。

(三)旅運費：參照 112 年度實際發生情形及 114 年度業務所需，編列 565 千元(其中國內旅費 478 千元，貨物運費 87 千元)。

(四)印刷裝訂及公告費：參照 112 年度實際發生情形及 114 年度業務所需，編列 1,065 千元。

(五)修理保養與保固費：參照不動產、廠房及設備運轉、安全使用情形及資產設備總值與使用年限等估編，編列 69,884 千元。

(六)保險費：按房屋、機械、運輸設備等價值及使用保險情形依投保費率，編列 2,890 千元。

(七)棧儲、包裝、代理及加工費：參照 112 年度實際發生情形及 114 年度業務所需，編列 102,689 千元(其中佣金、匯費及手續費 5,175 千元，外包費 97,514 千元)。

(八)專業服務費：參照 112 年度實際發生情形及 114 年度業務所需，編列 6,545 千元。

(九)公關慰勞費：參照 112 年度實際發生情形及 114 年度業務所需，編列 135 千元(其中公共關係費 132 千元，員工慰勞費 3 千元)。

(十)推展費：參照 112 年度實際發生情形及 114 年度業務所需，編列 15 千元。

三、材料及用品費：

(一)使用材料費：參照 112 年度實際發生情形及 114 年度業務所需，編列 193,546 千元(其

台灣糖業股份有限公司

服務費用說明(遊樂事業)

中華民國 114 年度

中物料 188,763 千元，燃料 3,215 千元，油脂 3 千元，設備零件 1,565 千元)。

(二)用品消耗：參照 112 年度實際發生情形及 114 年度業務所需，編列 25,665 千元(其中辦公(事務)用品 510 千元，報章雜誌 84 千元，農業與園藝用品 911 千元，化學藥劑與實驗用品 183 千元，服裝 454 千元，食品 261 千元，其他用品消耗 23,262 千元)。

四、租金與利息：

(一)地租及水租：參照 112 年度實際發生情形及 114 年度業務所需，編列 376 千元。

(二)機器租金：參照 112 年度實際發生情形及 114 年度業務所需，編列 32 千元。

(三)交通及運輸設備租金：參照 112 年度實際發生情形及 114 年度業務所需，編列 72 千元。

(四)什項設備租金：參照 112 年度實際發生情形及 114 年度業務所需，編列 478 千元。

五、折舊及攤銷：按 112 年 12 月底設備總值，加 113 年 1 月至 114 年 12 月估計新增資產設備，依規定使用年限以直線法計提，編列 51,344 千元。

(一)土地改良物折舊：依實際需要，編列 4,354 千元。

(二)房屋折舊：依實際需要，編列 23,779 千元。

(三)機械及設備折舊：依實際需要，編列 5,899 千元。

(四)交通及運輸設備折舊：依實際需要，編列 8,023 千元。

(五)什項設備折舊：依實際需要，編列 8,249 千元。

(六)使用權資產及租賃權益改良折舊：依實際需要，編列 510 千元。

(七)攤銷：依實際需要，編列攤銷電腦軟體 530 千元。

六、稅捐與規費：

(一)土地稅：池上牧野渡假村等遊樂事業用地按現行稅率及實際需要，編列 10,118 千元。

(二)房屋稅：池上牧野渡假村等遊樂事業房舍按現行稅率及實際需要，編列 2,617 千元。

(三)消費與行為稅：按現行稅率及實際需要，編列印花及牌照稅等 323 千元。

(四)特別稅課：參照 112 年度實際發生情形及 114 年度業務所需，編列 106 千元。

(五)規費：參照 112 年度實際發生情形及 114 年度業務所需，編列行政規費及汽車燃料使

台灣糖業股份有限公司  
服務費用說明(遊樂事業)

中華民國 114 年度

用費等 902 千元。

七、會費、補助、捐助與分攤：參照 112 年度實際發生情形及 114 年度業務所需，編列 85 千元。

八、損失與賠償給付：參照 112 年度實際發生情形及 114 年度業務所需，編列 206 千元。

九、遊樂事業費用：

(一)尖山埤遊樂區及各項遊樂設施營運費用 150,232 千元。

(二)池上牧野渡假村各項營運費用 23,029 千元。

(三)月眉展售中心費用 29,104 千元。

(四)新營鐵道文化園區費用 59,404 千元。

(五)花蓮觀光糖廠費用 91,152 千元。

(六)南靖休閒廣場費用 25,800 千元。

(七)烏樹林休閒廣場費用 28,663 千元。

(八)高雄廠產業文化園區費用 32,395 千元。

(九)高雄糖博館費用 27,140 千元。

(十)蒜頭蔗埕文化園區費用 54,850 千元。

(十一)溪湖廠小火車費用 41,612 千元。

台灣糖業股份有限公司  
服務費用明細表(車輛停車場)

中華民國 114 年度

單位：新臺幣千元

前年度 決算數	上年度 預算數	科 目		本 年 度 預 算 數		
		名 稱	編 號	合 計	固 定	變 動
13,108	15,674	用 人 費 用	5102031	12,170	12,170	
8,282	10,147	正式員額薪資	51020311	7,848	7,848	
392	842	加 班 費	51020313	648	648	
2,919	2,656	獎 金	51020315	2,045	2,045	
608	870	退休及卹償金	51020316	723	723	
907	1,158	福 利 費	51020318	906	906	
	1	提 繳 費	51020319			
19,774	23,317	服 務 費 用	5102032	30,579	30,579	
580	550	水 電 費	51020321	320	320	
85	161	郵 電 費	51020322	93	93	
9	71	旅 運 費	51020323	20	20	
51	50	印刷裝訂及公告費	51020324	60	60	
608	2,323	修理保養與保固費	51020325	2,870	2,870	
111	115	保 險 費	51020326	118	118	
13,002	14,027	棧儲、包裝、代理及加工費	51020327	21,708	21,708	
5,283	6,020	專 業 服 務 費	51020328	5,360	5,360	
44		推 展 費	5102032B	30	30	
1,884	702	材料及用品費	5102033	1,658	1,658	
1,844	425	使用材料費	51020331	1,405	1,405	
40	277	用品消耗	51020332	253	253	
363	400	租金與利息	5102034	435	435	
363	400	什項設備租金	51020345	435	435	
15,623	15,945	折 舊 及 攤 銷	5102035	18,621	18,621	
9,337	9,187	土地改良物折舊	51020351	11,665	11,665	
982	1,010	房屋折舊	51020352	1,040	1,040	
1,290	1,531	機械及設備折舊	51020353	1,469	1,469	
31	64	交通及運輸設備折舊	51020354	180	180	
221	253	什項設備折舊	51020355	230	230	
3,714	3,750	使用權資產及租賃權益改良折舊	51020356	3,887	3,887	
49	150	攤 銷	51020358	150	150	
26,241	19,573	稅 捐 與 規 費	5102036	21,862	21,862	



台灣糖業股份有限公司  
服務費用明細表 (車輛停車場)

中華民國 114 年度

單位：新臺幣千元

前年度 決算數	上年度 預算數	科 目		本 年 度 預 算 數		
		名 稱	編 號	合 計	固 定	變 動
25,054	17,349	土 地 稅	51020362	19,537	19,537	
80	90	房 屋 稅	51020364	90	90	
162	23	消 費 與 行 為 稅	51020365	20	20	
945	2,111	規 費	51020367	2,215	2,215	
14	15	會費、補助、捐助與分攤	5102037	15	15	
14	15	會 費	51020371	15	15	
77,006	75,626	小 計		85,340	85,340	
(+)14,035	(+)12,900	加(減)：攤收攤負費用		(+)15,300	(+)15,300	
91,041	88,526	總 計		100,640	100,640	

台灣糖業股份有限公司

服務費用說明(車輛停車場)

中華民國 114 年度

一、用人費用：依照行政院訂頒「公營事業機構員工待遇授權訂定基本原則」及預算共同項目編列作業規範等有關規定編列 12,170 千元，考核獎金及績效獎金之核發，應於決算時，視實際經營成果，依規定覈實辦理。

(一)正式員額薪資：

職員薪金：依照經濟部所屬事業單一薪制待遇方案，編列 7,422 千元。

工員工資：依照經濟部所屬事業單一薪制待遇方案，編列 426 千元。

(二)加班費：

延長工時加班費：按員工薪資估編 8.28 天，編列 175 千元。

未休假加班費：按員工薪資估編 22.5 天，編列 473 千元。

(三)獎金：

績效獎金：在不超過規定之用人費用及考量經營績效，編列 767 千元。

考核獎金：在不超過規定之用人費用及考量經營績效，編列 1,278 千元。

(四)退休及卹償金：

職員退休及離職金：依國際會計準則第 19 號員工福利之規定，編列 574 千元。

工員退休及離職金：依國際會計準則第 19 號員工福利及勞退新制之規定，編列 29 千元。

卹償金：依「經濟部所屬事業人員退休撫卹及資遣辦法」規定，編列 120 千元。

(五)福利費：

分擔員工保險費：按公教人員保險法、勞工保險條例、退休人員保險辦法及全民健康保險法計算，編列 721 千元。

傷病醫藥費：按員工每人每年 2,350 元一般健康檢查所需，編列 19 千元。

提撥福利金：按營業收入提撥 1.185%並參照薪資比例，編列 97 千元。

體育活動費：按附屬單位預算共同項目編列作業規範規定，編列 5 千元。

其他福利費：按員工人數每人平均休假 6 日計，一日給付 1,333 元，編列旅遊補助費 64 千元。

二、服務費用：

(一)水電費：參照 112 度實際發生情形及 114 年度業務所需，編列 320 千元。

(二)郵電費：參照 112 度實際發生情形及 114 年度業務所需，編列 93 千元。

(三)旅運費：參照 112 度實際發生情形及 114 年度業務所需，編列國內旅費 20 千元。

(四)印刷裝訂及公告費：參照 112 度實際發生情形及 114 年度業務所需，編列 60 千元。

台灣糖業股份有限公司

服務費用說明(車輛停車場)

中華民國 114 年度

(五)修理保養與保固費：參照不動產、廠房及設備運轉、安全使用情形及資產設備總值與使用年限等估編，編列 2,870 千元。

(六)保險費：參照 112 度實際發生情形及 114 年度業務所需，編列 118 千元。

(七)棧儲、包裝、代理及加工費：參照 112 度實際發生情形及 114 年度業務所需，編列外包費 21,708 千元。

(八)專業服務費：參照 112 度實際發生情形及 114 年度業務所需，編列 5,360 千元。

(九)推展費：參照 112 年度實際發生情形及 114 年度業務所需，編列 30 千元。

三、材料及用品費：

(一)使用材料費：參照 112 度實際發生情形及 114 年度業務所需，編列 1,405 千元。

(二)用品消耗：參照 112 度實際發生情形及 114 年度業務所需，編列 253 千元(其中辦公(事務)用品 25 千元，農業與園藝用品 165 千元，服裝 20 千元，食品費 9 千元，其他用品消耗 34 千元)。

四、租金與利息：

什項設備租金：參照 112 度實際發生情形及 114 年度業務所需，編列 435 千元。

五、折舊及攤銷：按 112 年 12 月底設備總值，加 113 年 1 月至 114 年 12 月估計新增資產設備，依規定使用年限以直線法計提，編列 18,621 千元。

(一)土地改良物折舊：依實際需要，編列 11,665 千元。

(二)房屋折舊：依實際需要，編列 1,040 千元。

(三)機械及設備折舊：依實際需要，編列 1,469 千元。

(四)交通及運輸設備折舊：依實際需要，編列 180 千元。

(五)什項設備折舊：依實際需要，編列 230 千元。

(六)使用權資產及租賃權益改良折舊：依實際需要，編列 3,887 千元。

(七)攤銷：依實際需要，編列攤銷電腦軟體 150 千元。

六、稅捐與規費：

(一)土地稅：停車場用地按現行稅率及實際需要，編列 19,537 千元。

(二)房屋稅：停車場辦公室等房舍按現行稅率及實際需要，編列 90 千元。

(三)消費與行為稅：印花稅按現行稅率及實際需要，編列 20 千元。

(四)規費：參照 112 度實際發生情形及 114 年度業務所需，編列行政規費等 2,215 千元。

七、會費、補助、捐助與分攤：參照 112 度實際發生情形及 114 年度業務所需，編列 15 千元。

八、車輛停車場費用：

台灣糖業股份有限公司

服務費用說明(車輛停車場)

中華民國 114 年度

- (一)太保停車場費用 4,660 千元。
- (二)高雄大型車輛停車場費用 52,920 千元。
- (三)萬華停車場費用 2,064 千元。
- (四)頂宏停車場費用 281 千元。
- (五)武東停車場費用 1,275 千元。
- (六)中安停車場費用 10,250 千元。
- (七)明正停車場費用 17,300 千元。
- (八)中厝停車場費用 11,890 千元。

台灣糖業股份有限公司  
服務費用明細表(飯店旅館)

中華民國 114 年度

單位：新臺幣千元

前年度 決算數	上年度 預算數	科 目		本 年 度 預 算 數		
		名 稱	編 號	合 計	固 定	變 動
9,811	10,232	用 人 費 用	5102031	9,428	9,428	
6,103	6,606	正式員額薪資	51020311	6,046	6,046	
301	548	加 班 費	51020313	492	492	
30	5	津 貼	51020314	73	73	
2,188	1,728	獎 金	51020315	1,552	1,552	
521	599	退休及卹償金	51020316	577	577	
662	746	福 利 費	51020318	688	688	
6		提 繳 費	51020319			
255,500	254,634	服 務 費 用	5102032	255,392	202,227	53,165
35,520	29,970	水 電 費	51020321	30,493	11,513	18,980
862	1,152	郵 電 費	51020322	1,152	702	450
50	645	旅 運 費	51020323	610	540	70
1,174	1,221	印刷裝訂及公告費	51020324	1,221	361	860
2,652	3,045	修理保養與保固費	51020325	3,041	3,041	
1,780	1,535	保 險 費	51020326	1,535	1,535	
189,542	192,906	棧儲、包裝、代理及加工費	51020327	193,169	160,364	32,805
23,727	23,799	專 業 服 務 費	51020328	23,799	23,799	
195	361	公 關 慰 勞 費	51020329	372	372	
149,736	144,496	材 料 及 用 品 費	5102033	144,529	9,464	135,065
124,866	116,396	使 用 材 料 費	51020331	116,497	7,040	109,457
24,870	28,100	用 品 消 耗	51020332	28,032	2,424	25,608
21	50	租 金 與 利 息	5102034	50	50	
5		機 器 租 金	51020343			
16	50	什 項 設 備 租 金	51020345	50	50	
34,680	36,615	折 舊 及 攤 銷	5102035	36,950	36,950	
332	306	土 地 改 良 物 折 舊	51020351	306	306	
24,033	24,184	房 屋 折 舊	51020352	24,519	24,519	
4,117	5,000	機 械 及 設 備 折 舊	51020353	5,000	5,000	
133	210	交 通 及 運 輸 設 備 折 舊	51020354	210	210	
5,652	6,700	什 項 設 備 折 舊	51020355	6,700	6,700	
290	170	使 用 權 資 產 及 租 賃 權 益 改 良 折 舊	51020356	170	170	

台灣糖業股份有限公司  
服務費用明細表(飯店旅館)

中華民國 114 年度

單位：新臺幣千元

前年度 決算數	上年度 預算數	科 目		本 年 度 預 算 數		
		名 稱	編 號	合 計	固 定	變 動
124	45	攤 銷	51020358	45	45	
15,565	15,743	稅 捐 與 規 費	5102036	15,768	15,768	
7,662	7,800	土 地 稅	51020362	7,809	7,809	
7,800	7,830	房 屋 稅	51020364	7,812	7,812	
69	35	消 費 與 行 為 稅	51020365	60	60	
7	10	特 別 稅 課	51020366	10	10	
27	68	規 費	51020367	77	77	
98	98	會費、補助、捐助與分攤	5102037	118	118	
98	98	會 費	51020371	118	118	
465,412	461,868	小 計		462,235	274,005	188,230
(+)953		加(減)：攤收攤負費用		(-)1,003	(-)1,003	
466,364	461,868	總 計		461,232	273,002	188,230

台灣糖業股份有限公司

服務費用說明(飯店旅館)

中華民國 114 年度

一、用人費用：依照行政院訂頒「公營事業機構員工待遇授權訂定基本原則」及預算共同項目編列作業規範等有關規定編列 9,428 千元，考核獎金及績效獎金之核發，應於決算時，視實際經營成果，依規定覈實辦理。

(一)正式員額薪資：

職員薪金：依照經濟部所屬事業單一薪制待遇方案，編列 6,046 千元。

(二)加班費：

延長工時加班費：按員工薪資估編 8.28 天，編列 133 千元。

未休假加班費：按員工薪資估編 22.5 天，編列 359 千元。

(三)津貼：

其他津貼：按夜點費用估編，編列 73 千元。

(四)獎金：

績效獎金：在不超過規定之用人費用及考量經營績效，編列 582 千元。

考核獎金：在不超過規定之用人費用及考量經營績效，編列 970 千元。

(五)退休及卹償金：

職員退休及離職金：依國際會計準則第 19 號員工福利之規定，編列 486 千元。

卹償金：依「經濟部所屬事業人員退休撫卹及資遣辦法」規定，編列 91 千元。

(六)福利費：

分擔員工保險費：按公教人員保險法、勞工保險條例、退休人員保險辦法及全民健康保險法計算，編列 548 千元。

傷病醫藥費：按員工每人每年 2,350 元一般健康檢查所需，編列 14 千元。

提撥福利金：按營業收入提撥 1.185%並參照薪資比例，編列 74 千元。

體育活動費：按附屬單位預算共同項目編列作業規範規定，編列 4 千元。

其他福利費：按員工人數每人平均休假 6 日計，一日給付 1,333 元，編列旅遊補助費 48 千元。

二、服務費用：

(一)水電費：參照 112 年度實際發生情形及 114 年度業務所需，編列 30,493 千元。

(二)郵電費：參照 112 年度實際發生情形及 114 年度業務所需，編列 1,152 千元。

(三)旅運費：參照 112 年度實際發生情形及 114 年度業務所需，編列 610 千元(其中國內旅費 540 千元，貨物運費 70 千元)。

台灣糖業股份有限公司

服務費用說明(飯店旅館)

中華民國 114 年度

(四)印刷裝訂及公告費：參照 112 年度實際發生情形及 114 年度業務所需，編列 1,221 千元。

(五)修理保養與保固費：參照不動產、廠房及設備運轉、安全使用情形及資產設備總值與使用年限等估編，編列 3,041 千元。

(六)保險費：按房屋、機械、運輸設備等價值及使用保險情形依投保費率，編列 1,535 千元。

(七)棧儲、包裝、代理及加工費：參照 112 年度實際發生情形及 114 年度業務所需，編列 193,169 千元(其中佣金、匯費及手續費 4,028 千元，外包費 189,141 千元)。

(八)專業服務費：參照 112 年度實際發生情形及 114 年度業務所需，編列 23,799 千元。

(九)公關慰勞費：參照 112 年度實際發生情形及 114 年度業務所需，編列公共關係費 372 千元。

三、材料及用品費：

(一)使用材料費：參照 112 年度實際發生情形及 114 年度業務所需，編列 116,497 千元。

(二)用品消耗：參照 112 年度實際發生情形及 114 年度業務所需，編列 28,032 千元(其中辦公(事務)用品 930 千元，報章雜誌 24 千元，農業與園藝用品 810 千元，化學藥劑與實驗用品 70 千元，服裝 20 千元，食品 70 千元，其他用品消耗 26,108 千元)。

四、租金與利息：

什項設備租金：參照 112 年度實際發生情形及 114 年度業務所需，編列 50 千元。

五、折舊及攤銷：按 112 年 12 月底設備總值，加 113 年 1 月至 114 年 12 月估計新增資產設備，依規定使用年限以直線法計提，編列 36,950 千元。

(一)土地改良物折舊：依實際需要，編列 306 千元。

(二)房屋折舊：依實際需要，編列 24,519 千元。

(三)機械及設備折舊：依實際需要，編列 5,000 千元。

(四)交通及運輸設備折舊：依實際需要，編列 210 千元。

(五)什項設備折舊：依實際需要，編列 6,700 千元。

(六)使用權資產及租賃權益改良折舊：依實際需要，編列 170 千元。

(七)攤銷：依實際需要，編列 45 千元。



台灣糖業股份有限公司  
服務費用說明(飯店旅館)

中華民國 114 年度

六、稅捐與規費：

- (一)土地稅：台糖長榮酒店等用地按現行稅率及實際需要，編列 7,809 千元。
- (二)房屋稅：台糖長榮酒店等房舍按現行稅率及實際需要，編列 7,812 千元。
- (三)消費與行為稅：按現行稅率及實際需要，編列印花稅及使用牌照稅等 60 千元。
- (四)特別稅課：參照 112 年度實際發生情形及 114 年度業務所需，編列 10 千元。
- (五)規費：參照 112 年度實際發生情形及 114 年度業務所需，編列行政規費及汽車燃料使用費等 77 千元。

七、會費、補助、捐助與分攤：參照 112 年度實際發生情形及 114 年度業務所需，編列 118 千元。

八、旅館業服務費用：

- (一)台糖長榮酒店費用 412,512 千元。
- (二)台糖台北會館費用 48,720 千元。

台灣糖業股份有限公司  
服務費用明細表(技術服務)

中華民國 114 年度

單位：新臺幣千元

前年度 決算數	上年度 預算數	科 目		本 年 度 預 算 數		
		名 稱	編 號	合 計	固 定	變 動
6,473	8,602	用 人 費 用	5102031	8,872	8,872	
4,059	5,750	正式員額薪資	51020311	5,889	5,889	
270	461	加 班 費	51020313	459	459	
1,399	1,455	獎 金	51020315	1,450	1,450	
365	335	退休及卹償金	51020316	458	458	
379	601	福 利 費	51020318	616	616	
6,473	8,602	小 計		8,872	8,872	
6,473	8,602	總 計		8,872	8,872	

台灣糖業股份有限公司  
服務費用說明(技術服務)

中華民國 114 年度

一、用人費用：依照行政院訂頒「公營事業機構員工待遇授權訂定基本原則」及預算共同項目編列作業規範等有關規定編列 8,872 千元，考核獎金及績效獎金之核發，應於決算時，視實際經營成果，依規定覈實辦理。

(一)正式員額薪資：依照經濟部所屬事業單一薪制待遇方案，編列職員薪金 5,889 千元。

(二)加班費：

延長工時加班費：按員工薪資估編 8.28 天，編列 124 千元。

未休假加班費：按員工薪資估編 22.5 天，編列 335 千元。

(三)獎金：

績效獎金：在不超過規定之用人費用及考量經營績效，編列 544 千元。

考核獎金：在不超過規定之用人費用及考量經營績效，編列 906 千元。

(四)退休及卹償金：

職員退休及離職金：依國際會計準則第 19 號員工福利之規定，編列 373 千元。

卹償金：依「經濟部所屬事業人員退休撫卹及資遣辦法」規定，編列 85 千元。

(五)福利費：

分擔員工保險費：按公教人員保險法、勞工保險條例、退休人員保險辦法及全民健康保險法計算，編列 518 千元。

傷病醫藥費：按員工每人每年 2,350 元一般健康檢查編列，編列 3 千元。

提撥福利金：按營業收入提撥 1.185%並參照薪資比例，編列 69 千元。

體育活動費：按附屬單位預算共同項目編列作業規範規定，編列 2 千元。

其他福利費：按員工人數每人平均休假 6 日計，一日給付 1,333 元，編列旅遊補助費 24 千元。

二、技術服務費用：

(一)越台技術服務費用 6,950 千元。

(二)森霸公司管理服務費用 1,922 千元。

台灣糖業股份有限公司  
服務費用明細表 (農機服務費用)

中華民國 114 年度

單位：新臺幣千元

前年度 決算數	上年度 預算數	科 目		本 年 度 預 算 數		
		名 稱	編 號	合 計	固 定	變 動
(+)4,108	(+)3,340	加：由生產費用轉入之農機服務成本 種植費用差額成本		(+)2,800	(+)1,975	(+)825
4,108	3,340	總 計		2,800	1,975	825

台灣糖業股份有限公司  
服務費用明細表(物流事業)

中華民國 114 年度

單位：新臺幣千元

前年度 決算數	上年度 預算數	科 目		本 年 度 預 算 數		
		名 稱	編 號	合 計	固 定	變 動
76,952	80,398	用 人 費 用	5102031	83,468	83,468	
47,125	51,097	正式員額薪資	51020311	52,921	52,921	
655	655	臨時人員薪資	51020312	674	674	
2,509	4,274	加 班 費	51020313	4,407	4,407	
81	191	津 貼	51020314	87	87	
17,557	13,486	獎 金	51020315	13,907	13,907	
3,975	4,860	退休及卹償金	51020316	5,253	5,253	
5,049	5,833	福 利 費	51020318	6,216	6,216	
1	2	提 繳 費	51020319	3	3	
80,862	88,694	服 務 費 用	5102032	43,356	37,143	6,213
11,405	12,469	水 電 費	51020321	12,301	10,889	1,412
268	502	郵 電 費	51020322	411	411	
21,047	21,922	旅 運 費	51020323	348	248	100
199	837	印刷裝訂及公告費	51020324	400	400	
4,509	6,374	修理保養與保固費	51020325	5,599	5,599	
2,039	2,228	保 險 費	51020326	2,519	2,519	
35,839	38,096	棧儲、包裝、代理及加工費	51020327	15,361	10,660	4,701
5,292	5,499	專 業 服 務 費	51020328	5,982	5,982	
214	227	公 關 慰 勞 費	51020329	225	225	
52	540	推 展 費	5102032B	210	210	
25,833	31,275	材料及用品費	5102033	19,387	4,029	15,358
12,520	13,684	使用材料費	51020331	2,652	2,616	36
13,313	17,591	用品消耗	51020332	16,735	1,413	15,322
5,613	5,626	租 金 與 利 息	5102034	5,401	5,401	
4,656	4,863	交通及運輸設備租金	51020344	4,671	4,671	
957	763	什項設備租金	51020345	730	730	
57,740	57,641	折 舊 及 攤 銷	5102035	55,041	55,041	
3,701	1,320	土地改良物折舊	51020351	2,208	2,208	
7,064	5,111	房 屋 折 舊	51020352	5,303	5,303	
6,631	8,190	機 械 及 設 備 折 舊	51020353	6,695	6,695	

台灣糖業股份有限公司  
服務費用明細表(物流事業)

中華民國 114 年度

單位：新臺幣千元

前年度 決算數	上年度 預算數	科 目		本 年 度 預 算 數		
		名 稱	編 號	合 計	固 定	變 動
679	592	交通及運輸設備折舊	51020354	722	722	
3,662	5,441	什項設備折舊	51020355	3,697	3,697	
35,777	36,532	使用權資產及租賃權益改良折舊	51020356	36,091	36,091	
226	455	攤 銷	51020358	325	325	
35,064	32,645	稅 捐 與 規 費	5102036	34,048	34,048	
27,685	24,195	土 地 稅	51020362	26,303	26,303	
6,897	7,550	房 屋 稅	51020364	6,950	6,950	
185	280	消費與行為稅	51020365	210	210	
297	620	規 費	51020367	585	585	
11	11	會費、補助、捐助與分攤	5102037	11	11	
11	11	會 費	51020371	11	11	
282,076	296,290	小 計		240,712	219,141	21,571
(-)14,035	(-)12,900	加(減)：攤收攤負費用		(-)15,300	(-)15,300	
(-)79,583	(-)88,875	減：內部作價		(-)86,765	(-)66,584	(-)20,181
(-)481		加或減：存貨評價、盤盈虧、 出售下腳收入等與存貨 相關之損益				
187,976	194,515	總 計		138,647	137,257	1,390

台灣糖業股份有限公司  
服務費用說明(物流事業)

中華民國 114 年度

一、用人費用：依照行政院訂頒「公營事業機構員工待遇授權訂定基本原則」及預算共同項目編列作業規範等有關規定編列 83,468 千元，考核獎金及績效獎金之核發，應於決算時，視實際經營成果，依規定覈實辦理。

(一)正式員額薪資：

職員薪金：依照經濟部所屬事業單一薪制待遇方案，編列 39,332 千元。

工員工資：依照經濟部所屬事業單一薪制待遇方案，編列 13,589 千元。

(二)臨時人員薪資：因業務需要僱用臨時人員從事業務工作所需工資，編列 674 千元。

(三)加班費：

延長工時加班費：按員工薪資估編 8.28 天，編列 1,193 千元。

未休假加班費：按員工薪資估編 22.5 天，編列 3,214 千元。

(四)津貼：

其他津貼：按夜點費用估編，編列 87 千元。

(五)獎金：

績效獎金：在不超過規定之用人費用及考量經營績效，編列 5,215 千元。

考核獎金：在不超過規定之用人費用及考量經營績效，編列 8,692 千元。

(六)退休及卹償金：

職員退休及離職金：依國際會計準則第 19 號員工福利之規定，編列 3,542 千元。

工員退休及離職金：依國際會計準則第 19 號員工福利及勞退新制之規定，編列 895 千元。

卹償金：依「經濟部所屬事業人員退休撫卹及資遣辦法」規定，編列 816 千元。

(七)福利費：

分擔員工保險費：按公教人員保險法、勞工保險條例、退休人員保險辦法及全民健康保險法計算，編列 4,910 千元。

傷病醫藥費：按員工每人每年 2,350 元一般健康檢查所需，編列 139 千元。

提撥福利金：按營業收入提撥 1.185%並參照薪資比例，編列 659 千元。

體育活動費：按附屬單位預算共同項目編列作業規範規定，編列 36 千元。

其他福利費：按員工人數每人平均休假 6 日計，一日給付 1,333 元，編列旅遊補助費 472 千元。

(八)提繳費：配合勞動基準法之實施，依積欠工資墊償基金提繳及管理辦法規定，編列 3 千元。

二、服務費用：

台灣糖業股份有限公司  
服務費用說明(物流事業)

中華民國 114 年度

- (一)水電費：參照 112 年度實際發生情形及 114 年度業務所需，編列 12,301 千元。
- (二)郵電費：參照 112 年度實際發生情形及 114 年度業務所需，編列 411 千元。
- (三)旅運費：參照 112 年度實際發生情形及 114 年度業務所需，編列 348 千元(其中國內旅費 176 千元，大陸地區旅費 61 千元，貨物運費 111 千元)。
- (四)印刷裝訂及公告費：參照 112 年度實際發生情形及 114 年度業務所需，編列 400 千元。
- (五)修理保養與保固費：參照不動產、廠房及設備運轉、安全使用情形及資產設備總值與使用年限等，編列 5,599 千元。
- (六)保險費：按房屋、機械、運輸設備等價值及使用情形依投保費率，編列 2,519 千元。
- (七)棧儲、包裝、代理及加工費：參照 112 年度實際發生情形及 114 年度業務所需，編列外包費 15,361 千元。
- (八)專業服務費：參照 112 年度實際發生情形及 114 年度業務所需，編列 5,982 千元。
- (九)公關慰勞費：參照 112 年度實際發生情形及 114 年度業務所需，編列 225 千元(其中公共關係費 205 千元，員工慰勞費 20 千元)。
- (十)推展費：參照 112 年度實際發生情形及 114 年度業務所需，編列 210 千元。

三、材料及用品費：

- (一)使用材料費：參照 112 年度實際發生情形及 114 年度業務所需，編列 2,652 千元。
- (二)用品消耗：參照 112 年度實際發生情形及 114 年度業務所需，編列 16,735 千元(其中辦公(事務)用品 155 千元，報章雜誌 27 千元，農業與園藝用品 213 千元，化學藥劑與實驗用品 310 千元，服裝 257 千元，食品 180 千元，其他用品消耗 15,593 千元)。

四、租金與利息：

- (一)交通及運輸設備租金：參照 112 年度實際發生情形及 114 年度業務所需，編列 4,671 千元。
- (二)什項設備租金：參照 112 年度實際發生情形及 114 年度業務所需，編列 730 千元。

五、折舊及攤銷：按 112 年 12 月底設備總值，加 113 年 1 月至 114 年 12 月估計新增資產設備，依規定使用年限以直線法計提，編列 55,041 千元。

- (一)土地改良物折舊：依實際需要，編列 2,208 千元。
- (二)房屋折舊：依實際需要，編列 5,303 千元。
- (三)機械及設備折舊：依實際需要，編列 6,695 千元。
- (四)交通及運輸設備折舊：依實際需要，編列 722 千元。
- (五)什項設備折舊：依實際需要，編列 3,697 千元。



台灣糖業股份有限公司  
服務費用說明(物流事業)

中華民國 114 年度

(六)使用權資產及租賃權益改良折舊：依實際需要，編列 36,091 千元。

(七)攤銷：依實際需要，編列攤銷電腦軟體 325 千元。

六、稅捐與規費：

(一)土地稅：按現行稅率及實際需要，編列 26,303 千元。

(二)房屋稅：按現行稅率及實際需要，編列 6,950 千元。

(三)消費與行為稅：按現行稅率及實際需要，編列印花稅及使用牌照稅等 210 千元。

(四)規費：參照 112 年度實際發生情形及 114 年度業務所需，編列行政規費、汽車燃料使用費等 585 千元。

七、會費、補助、捐助與分攤：參照 112 年度實際發生情形及 114 年度業務所需，編列 11 千元。

八、物流服務費用：

(一)高雄分公司物流中心費用 71,246 千元。

(二)高雄物流園區費用 66,476 千元。

(三)永康物流費用 760 千元。

(四)砂糖事業部碼頭費用 165 千元。

台灣糖業股份有限公司  
服務費用明細表(加油站)

中華民國 114 年度

單位：新臺幣千元

前年度 決算數	上年度 預算數	科 目		本 年 度 預 算 數		
		名 稱	編 號	合 計	固 定	變 動
14,258	17,298	服 務 費 用	5102032	16,090	100	15,990
47		修理保養與保固費	51020325			
14,207	17,198	棧儲、包裝、代理及加工費	51020327	15,990		15,990
4	100	專 業 服 務 費	51020328	100	100	
1,522	1,820	材 料 及 用 品 費	5102033	1,820	1,020	800
662	920	使 用 材 料 費	51020331	920	920	
860	900	用 品 消 耗	51020332	900	100	800
2,829	4,090	折 舊 及 攤 銷	5102035	4,090	4,090	
116	250	土 地 改 良 物 折 舊	51020351	250	250	
344	650	房 屋 折 舊	51020352	650	650	
2,310	3,100	機 械 及 設 備 折 舊	51020353	3,100	3,100	
58	90	什 項 設 備 折 舊	51020355	90	90	
18,609	23,208	小 計		22,000	5,210	16,790
18,609	23,208	總 計		22,000	5,210	16,790

台灣糖業股份有限公司  
服務費用說明(加油站)

中華民國 114 年度

一、服務費用：

(一)棧儲、包裝、代理及加工費：參照 112 年度實際發生情形及 114 年度業務所需，編列外包費 15,990 千元。

(二)專業服務費：參照 112 年度實際發生情形及 114 年度業務所需，編列 100 千元。

二、材料及用品費：

(一)使用材料費：參照 112 年度實際發生情形及 114 年度業務所需，編列 920 千元。

(二)用品消耗：參照 112 年度實際發生情形及 114 年度業務所需，編列 900 千元。

三、折舊及攤銷：按 112 年 12 月底設備總值，加 113 年 1 月至 114 年 12 月估計新增資產設備，依規定使用年限以直線法計提，編列 4,090 千元。

(一)土地改良物折舊：依實際需要，編列 250 千元。

(二)房屋折舊：依實際需要，編列 650 千元。

(三)機械及設備折舊：依實際需要，編列 3,100 千元。

(四)什項設備折舊：依實際需要，編列 90 千元。

台灣糖業股份有限公司  
服務費用明細表(檢測業務)

中華民國 114 年度

單位：新臺幣千元

前年度 決算數	上年度 預算數	科 目		本 年 度 預 算 數		
		名 稱	編 號	合 計	固 定	變 動
611	550	服 務 費 用	5102032	550	470	80
220	227	水 電 費	51020321	227	227	
33	19	郵 電 費	51020322	19	19	
79	130	旅 運 費	51020323	130	50	80
29	22	印刷裝訂及公告費	51020324	22	22	
250	144	修理保養與保固費	51020325	144	144	
	8	保 險 費	51020326	8	8	
1,265	1,258	材料及用品費	5102033	1,258	198	1,060
112	180	使用材料費	51020331	180	170	10
1,154	1,078	用品消耗	51020332	1,078	28	1,050
	10	租金與利息	5102034	10	10	
	10	什項設備租金	51020345	10	10	
998	1,008	折舊及攤銷	5102035	1,008	1,008	
16		房屋折舊	51020352			
932	950	機械及設備折舊	51020353	950	950	
	9	交通及運輸設備折舊	51020354	9	9	
50	49	什項設備折舊	51020355	49	49	
369	259	稅捐與規費	5102036	259	259	
237	232	土 地 稅	51020362	232	232	
4	5	房 屋 稅	51020364	5	5	
	11	消費與行為稅	51020365	11	11	
127	11	規 費	51020367	11	11	
15	15	會費、補助、捐助與分攤	5102037	15	15	
15	15	會 費	51020371	15	15	
3,258	3,100	小 計		3,100	1,960	1,140
(+)3,787	(+)3,800	加(減)：攤收攤負費用		(+)3,800	(+)3,800	
(-)1,748	(-)240	加或減：內部作價		(-)240	(-)84	(-)156
(-)5,105	(-)5,460	減：內部服務費用		(-)5,460	(-)1,911	(-)3,549
192	1,200	總 計		1,200	3,765	-2,565

台灣糖業股份有限公司

服務費用說明(檢測業務)

中華民國 114 年度

一、服務費用：

- (一)水電費：參照 112 年度實際發生情形及 114 年度業務所需，編列 227 千元。
- (二)郵電費：參照 112 年度實際發生情形及 114 年度業務所需，編列 19 千元。
- (三)旅運費：參照 112 年度實際發生情形及 114 年度業務所需，編列 130 千元(其中國內旅費 50 千元，貨物運費 80 千元)。
- (四)印刷裝訂及公告費：參照 112 年度實際發生情形及 114 年度業務所需，編列印刷及裝訂費 22 千元。
- (五)修理保養與保固費：參照不動產、廠房及設備運轉、安全使用情形及資產設備總值與使用年限等估編，編列 144 千元。
- (六)保險費：按房屋、機械、運輸設備等價值及使用保險情形依投保費率，編列 8 千元。

二、材料及用品費：

- (一)使用材料費：參照 112 年度實際發生情形及 114 年度業務所需，編列 180 千元。
- (二)用品消耗：參照 112 年度實際發生情形及 114 年度業務所需，編列 1,078 千元(其中辦公(事務)用品 10 千元，服裝 6 千元，食品 2 千元，其他用品消耗 1,060 千元)。

三、租金與利息：

什項設備租金：參照 112 年度實際發生情形及 114 年度業務所需，編列 10 千元。

四、折舊及攤銷：按 112 年 12 月底設備總值，加 113 年 1 月至 114 年 12 月估計新增資產設備，依規定使用年限以直線法計提，編列 1,008 千元。

- (一)機械及設備折舊：依實際需要，編列 950 千元。
- (二)交通及運輸設備折舊：依實際需要，編列 9 千元。
- (三)什項設備折舊：依實際需要，編列 49 千元。

五、稅捐與規費：

- (一)土地稅：按現行稅率及實際需要，編列 232 千元。
- (二)房屋稅：按現行稅率及實際需要，編列 5 千元。
- (三)消費與行為稅：按現行稅率及實際需要，編列使用牌照稅 11 千元。
- (四)規費：參照 112 年度實際發生情形及 114 年度業務所需，編列汽車燃料使用費及其他規費 11 千元。

六、會費、補助、捐助與分攤：參照 112 年度實際發生情形及 114 年度業務所需，編列職業團體會費 15 千元。

台灣糖業股份有限公司  
運輸費用明細表

中華民國114年度

單位：新臺幣千元

前年度 決算數	上年度 預算數	科 目		本 年 度 預 算 數		
		名 稱	編 號	合 計	固 定	變 動
10,436	9,895	用人費用	5102041	9,973	9,973	
6,356	6,262	正式員額薪資	51020411	6,293	6,293	
389	513	加班費	51020413	524	524	
	68	津貼	51020414			
2,338	1,618	獎金	51020415	1,653	1,653	
661	741	退休及卹償金	51020416	766	766	
691	693	福利費	51020418	737	737	
12,658	13,355	服務費用	5102042	13,113	3,340	9,773
42	56	水電費	51020421	45		45
33	75	郵電費	51020422	75	75	
5,172	4,325	旅運費	51020423	4,299	35	4,264
1	40	印刷裝訂及公告費	51020424	40	40	
1,244	2,145	修理保養與保固費	51020425	2,145	2,145	
564	759	保險費	51020426	765	765	
5,594	5,825	棧儲、包裝、代理及加工費	51020427	5,614	150	5,464
7	130	專業服務費	51020428	130	130	
9,892	10,464	材料及用品費	5102043	9,482	489	8,993
9,705	10,189	使用材料費	51020431	9,246	371	8,875
187	275	用品消耗	51020432	236	118	118
32	50	租金與利息	5102044	50	50	
32	50	什項設備租金	51020445	50	50	
6,919	6,563	折舊及攤銷	5102045	6,794	6,794	
	200	土地改良物折舊	51020451			
253	300	房屋折舊	51020452	255	255	
34	50	機械及設備折舊	51020453	35	35	
6,624	5,993	交通及運輸設備折舊	51020454	6,484	6,484	
8	20	什項設備折舊	51020455	20	20	
890	1,074	稅捐與規費	5102046	1,192	1,192	
199	200	土地稅	51020462	200	200	
81	85	房屋稅	51020464	85	85	
245	284	消費與行為稅	51020465	284	284	
365	505	規費	51020467	623	623	

台灣糖業股份有限公司  
運輸費用明細表

中華民國114年度

單位：新臺幣千元

前年度 決算數	上年度 預算數	科 目		本 年 度 預 算 數		
		名 稱	編 號	合 計	固 定	變 動
12	20	會費、補助、捐助與分攤	5102047	20	20	
12	20	會 費	51020471	20	20	
40,839	41,421	小 計		40,624	21,858	18,766
(-40,839)	(-41,421)	減：內部運輸費用		(-40,624)	(-21,858)	(-18,766)
0	0	總 計		0	0	0

台灣糖業股份有限公司

運輸費用說明

中華民國 114 年度

一、用人費用：依照行政院訂頒「公營事業機構員工待遇授權訂定基本原則」及預算共同項目編列作業規範等有關規定編列 9,973 千元，考核獎金及績效獎金之核發，應於決算時，視實際經營成果，依規定覈實辦理。

(一)正式員額薪資：

職員薪金：依照經濟部所屬事業單一薪制待遇方案，編列 4,998 千元。

工員工資：依照經濟部所屬事業單一薪制待遇方案，編列 1,295 千元。

(二)加班費：

延長工時加班費：按員工薪資估編 8.28 天，編列 142 千元。

未休假加班費：按員工薪資估編 22.5 天，編列 382 千元。

(三)獎金：

績效獎金：在不超過規定之用人費用及考量經營績效，編列 620 千元。

考核獎金：在不超過規定之用人費用及考量經營績效，編列 1,033 千元。

(四)退休及卹償金：

職員退休及離職金：依國際會計準則第 19 號員工福利之規定，編列 582 千元。

工員退休及離職金：依國際會計準則第 19 號員工福利及勞退新制之規定，編列 87 千元。

卹償金：依「經濟部所屬事業人員退休撫卹及資遣辦法」規定，編列 97 千元。

(五)福利費：

分擔員工保險費：按公教人員保險法、勞工保險條例、退休人員保險辦法及全民健康保險法計算，編列 583 千元。

傷病醫藥費：按員工每人每年 2,350 元一般健康檢查所需，編列 16 千元。

提撥福利金：按營業收入提撥 1.185%並參照薪資比例，編列 78 千元。

體育活動費：按附屬單位預算共同項目編列作業規範規定，編列 4 千元。

其他福利費：按員工人數每人平均休假 6 日計，一日給付 1,333 元，編列旅遊補助費 56 千元。

二、服務費用：

(一)水電費：參照 112 年度實際發生情形及 114 年度業務所需水電費，編列 45 千元。

(二)郵電費：參照 112 年度實際發生情形及 114 年度業務需要，編列 75 千元。

(三)旅運費：參照 112 年度實際發生情形及 114 年度業務需要，編列 4,299 千元（其中國內旅費 35 千元，貨物運費 4,264 千元）。

(四)印刷裝訂及公告費：參照 112 年度實際發生情形及 114 年度業務需要，編列 40 千元。



台灣糖業股份有限公司

運輸費用說明

中華民國 114 年度

(五)修理保養與保固費：參照不動產、廠房及設備運轉、安全使用情形及資產設備總值與使用年限等，編列 2,145 千元。

(六)保險費：按房屋、運輸設備等價值及使用情形依投保費率，編列 765 千元。

(七)棧儲、包裝、代理及加工費：因業務需要委外辦理從事業務工作所需發包費用，編列 5,614 千元。

(八)專業服務費：參照 112 年度實際發生情形及 114 年度業務需要，編列 130 千元。

三、材料及用品費：

(一)使用材料費：參照 112 年度實際發生情形及 114 年度業務需要，編列 9,246 千元。

(二)用品消耗：參照 112 年度實際發生情形及 114 年度業務需要，編列 236 千元（其中辦公(事務)用品 148 千元，報章雜誌 3 千元，服裝 15 千元，食品 30 千元，其他用品消耗 40 千元）。

四、租金與利息：

什項設備租金：參照 112 年度實際發生情形及 114 年度實際需要，編列 50 千元。

五、折舊及攤銷：按 112 年 12 月底設備總值，加 113 年 1 月至 114 年 12 月估計新增資產設備，依規定使用年限以直線法計提，編列 6,794 千元。

(一)房屋折舊：依實際需要，編列 255 千元。

(二)機械及設備折舊：依實際需要，編列 35 千元。

(三)交通及運輸設備折舊：依實際需要，編列 6,484 千元。

(四)什項設備折舊：依實際需要，編列 20 千元。

六、稅捐與規費：

(一)土地稅：辦公室等用地按現行稅率及實際需要，編列 200 千元。

(二)房屋稅：辦公室等房舍按現行稅率及實際需要，編列 85 千元。

(三)消費與行為稅：印花及牌照稅等按現行稅率及實際需要，編列 284 千元。

(四)規費：配合實際需要，編列行政規費等 623 千元。

七、會費、補助、捐助與分攤：參照 112 年度實際發生情形及 114 年度業務需要，編列會費 20 千元。

八、以上運輸費用均為內部運輸原料糖、黃豆等，未對外營業，費用分攤由精煉糖、黃豆油負擔。

台灣糖業股份有限公司  
投資性不動產費用明細表

中華民國 114 年度

單位：新臺幣千元

前年度 決算數	上年度 預算數	科 目		本 年 度 預 算 數		
		名 稱	編 號	合 計	固 定	變 動
268,534	314,589	用 人 費 用	5198011	302,880	302,880	
164,935	203,634	正式員額薪資	51980111	194,275	194,275	
401		臨時人員薪資	51980112	607	607	
9,747	16,751	加 班 費	51980113	16,054	16,054	
198	309	津 貼	51980114	198	198	
58,977	52,881	獎 金	51980115	50,658	50,658	
15,980	17,843	退休及卹償金	51980116	18,043	18,043	
18,286	23,150	福 利 費	51980118	23,031	23,031	
11	21	提 繳 費	51980119	14	14	
47,671	91,295	服 務 費 用	5198012	62,007	62,007	
7,789	7,218	水 電 費	51980121	7,074	7,074	
617	1,140	郵 電 費	51980122	1,544	1,544	
315	1,153	旅 運 費	51980123	1,123	1,123	
642	1,343	印刷裝訂及公告費	51980124	1,376	1,376	
15,420	21,614	修理保養與保固費	51980125	19,742	19,742	
1,560	1,663	保 險 費	51980126	1,316	1,316	
11,916	12,025	棧儲、包裝、代理及加工費	51980127	13,881	13,881	
9,413	45,139	專 業 服 務 費	51980128	15,951	15,951	
2,586	2,955	材料及用品費	5198013	3,562	3,562	
2,079	1,260	使用材料費	51980131	1,769	1,769	
506	1,695	用 品 消 耗	51980132	1,793	1,793	
89	324	租 金 與 利 息	5198014	254	254	
		地 租 及 水 租	51980141	22	22	
89	324	房 租	51980142	232	232	
164,102	175,275	折 舊 及 攤 銷	5198015	172,967	172,967	
658	2,128	使用權資產及租賃權益改良折舊	51980156	657	657	
163,444	172,930	其他折舊性資產折舊	51980157	172,093	172,093	
	217	攤 銷	51980158	217	217	
1,112,298	1,077,884	稅 捐 與 規 費	5198016	1,221,020	1,221,020	
1,051,754	1,011,421	土 地 稅	51980162	1,153,583	1,153,583	
59,866	64,932	房 屋 稅	51980164	65,845	65,845	
112	314	消費與行為稅	51980165	250	250	
565	1,217	規 費	51980167	1,342	1,342	

台灣糖業股份有限公司  
投資性不動產費用明細表

中華民國 114 年度

單位：新臺幣千元

前年度 決算數	上年度 預算數	科 目		本 年 度 預 算 數		
		名 稱	編 號	合 計	固 定	變 動
143	128	會費、補助、捐助與分攤	5198017	319	319	
18	18	會 費	51980171	18	18	
125	110	分 攤	51980173	301	301	
1,688	1,850	損失與賠償給付	5198018	1,850	1,850	
1,688	1,850	各 項 損 失	51980181	1,850	1,850	
1,597,111	1,664,300	小 計		1,764,859	1,764,859	
(+)151,331	(+)204,552	加(減)：攤收攤負費用		(+)222,841	(+)222,841	
1,748,443	1,868,852	總 計		1,987,700	1,987,700	

台灣糖業股份有限公司  
投資性不動產費用說明

中華民國 114 年度

一、用人費用：依照行政院訂頒「公營事業機構員工待遇授權訂定基本原則」及預算共同項目編列作業規範等有關規定編列302,880千元，其中考核獎金及績效獎金之核發，應於決算時視實際經營成果，依規定覈實辦理。

(一)正式員額薪資：

職員薪金：依照經濟部所屬事業單一薪制待遇方案，編列103,784千元。

工員工資：依照經濟部所屬事業單一薪制待遇方案，編列90,491千元。

(二)加班費：

延長工時加班費：按員工薪資估編8.28天，編列4,344千元。

未休假加班費：按員工薪資估編22.5天，編列11,710千元。

(三)津貼：

僻地津貼：按花東地區從業人員每人1.5千元/月，編列198千元。

(四)獎金：

績效獎金：在不超過規定之用人費用限額及考量經營績效，編列18,995千元。

考核獎金：在不超過規定之用人費用限額及考量經營績效，編列31,653千元。

其他獎金：服務獎勵金依據108年5月15日經人字第10803662720號函之「經濟部所屬事業機構職員服務獎章(或工員紀念章)及獎勵金發給處理原則」編列10千元。

(五)退休及卹償金：

職工退休及離職金：依照國際會計準則第19號員工福利之規定，編列9,217千元。

工員退休及離職金：依照國際會計準則第19號員工福利及勞退新制之規定，編列5,858千元。

卹償金：依「經濟部所屬事業人員退休撫卹及資遣辦法」規定，編列2,968千元。

(六)福利費：

分擔員工保險費：按公教人員保險法、勞工保險條例、退休人員保險辦法及全民健康保險法計算，編列17,880千元。

傷病醫藥費：按員工每人每年2,350元一般健康檢查所需，編列587千元。

提撥福利金：按營業收入提撥1.185%並參照薪資比例，編列2,404千元。

體育活動費：按附屬單位預算共同項目編列作業規範規定，編列152千元。

其他福利費：按員工人數每人平均休假6日計，一日給付1,333元，編列旅遊補助費2,008千元。

(七)提繳費：配合勞動基準法之實施，依積欠工資墊償基金提繳及管理辦法規定，編列14千元。

二、服務費用：

(一)水電費：參照112年度實際發生情形及114年度業務需要，編列7,074千元。

(二)郵電費：參照112年度實際發生情形及114年度業務需要，編列郵費658千元，電話費499千元，數據通信費387千元。

(三)旅運費：參照112年度實際發生情形及114年度業務需要，編列國內旅費1,123千元。

(四)印刷裝訂及公告費：參照112年度實際發生情形及114年度業務需要，編列印刷及裝訂費380千元，公告費996千元。

台灣糖業股份有限公司  
投資性不動產費用說明

中華民國 114 年度

(五)修理保養與保固費：參照設備運轉、安全使用情形及資產總值與使用年限等編列，土地改良物維護費170千元，一般房屋修護費19,572千元。

(六)保險費：按設備價值及使用情形，依投保費率估編，編列一般房屋保險費1,072千元，現金、存放款及貨物保險費4千元，責任保險費240千元。

(七)棧儲、包裝、代理及加工費：參照112年度實際發生情形及114年度業務需要，編列公證費280千元，佣金、匯費及手續費80千元，外包費13,521千元。

(八)專業服務費：參照112年度實際發生情形及114年度業務需要，編列會計師及精算師公費100千元，法律事務費4,144千元，工程及管理諮詢服務費333千元，委託檢驗試驗費3,271千元，保警及保全費用6,237千元，其他專業服務費1,866千元。

三、材料及用品費：

(一)使用材料費：參照112年度實際發生情形及114年度業務需要，編列物料900千元，燃料754千元，油脂25千元，設備零件90千元。

(二)用品消耗：參照112年度實際發生情形及114年度業務需要，編列辦公(事務)用品676千元，報章雜誌7千元，農業與園藝用品26千元，化學藥劑與實驗用品265千元，服裝15千元，食品12千元，其他用品消耗792千元。

四、租金與利息：

(一)地租及水租：配合114年度業務需要編列一般土地租金22千元。

(二)房租：參照112年度實際發生情形及114年度業務需要，編列一般房屋租金232千元。

五、折舊及攤銷：

按112年12月底設備總值，加113年1月至114年12月估計新增資產設備，按規定使用年限以直線法計提，編列使用權資產折舊657千元，投資性不動產折舊172,093千元，其他攤銷費用217千元。

六、稅捐與規費：

(一)土地稅：按現行稅率及實際需要，編列1,153,583千元。

(二)房屋稅：按現行稅率及實際需要，編列65,845千元。

(三)消費與行為稅：印花稅及使用牌照稅按現行稅率及實際需要，編列250千元。

(四)規費：參照112年度實際發生情形及114年度業務需要，編列行政規費1,055千元，汽車燃料使用費85千元，其他規費202千元。

七、會費、補助、捐助與分攤：

(一)會費：參照112年度實際發生情形及114年度業務需要，編列職業團體會費18千元。

(二)分攤：參照112年度實際發生情形及114年度業務需要，編列分攤大樓管理費301千元。

八、損失與賠償給付：

各項損失：參照112年度實際發生情形及114年度業務需要，編列呆帳損失1,850千元。

# 台灣糖業股份有限公司

## 租賃成本明細表

中華民國 114 年度

單位：新臺幣千元

前年度 決算數	上年度 預算數	科 目		本 年 度 預 算 數		
		名 稱	編 號	合 計	固 定	變 動
32,429	28,519	用 人 費 用	5198021	29,047	29,047	
19,994	18,484	正式員額薪資	51980211	18,380	18,380	
1,303	1,502	加 班 費	51980213	1,495	1,495	
364	4	津 貼	51980214	559	559	
7,050	4,742	獎 金	51980215	4,720	4,720	
1,512	1,704	退休及卹償金	51980216	1,752	1,752	
2,204	2,083	福 利 費	51980218	2,141	2,141	
1		提 繳 費	51980219			
35,595	67,474	服 務 費 用	5198022	60,133	60,133	
11,351	16,385	水 電 費	51980221	14,582	14,582	
761	1,882	郵 電 費	51980222	1,584	1,584	
156	364	旅 運 費	51980223	329	329	
87	95	印刷裝訂及公告費	51980224	104	104	
7,078	16,633	修理保養與保固費	51980225	16,890	16,890	
1,634	7,278	保 險 費	51980226	5,497	5,497	
7,442	21,716	棧儲、包裝、代理及加工費	51980227	18,116	18,116	
7,085	3,121	專 業 服 務 費	51980228	3,031	3,031	
2,123	2,028	材料及用品費	5198023	2,332	2,332	
1,537	684	使用材料費	51980231	900	900	
587	1,344	用品消耗	51980232	1,432	1,432	
22,553	29,198	租 金 與 利 息	5198024	31,081	31,081	
	491	地 租 及 水 租	51980241	491	491	
22,553	28,707	什項設備租金	51980245	30,590	30,590	
96,477	142,906	折 舊 及 攤 銷	5198025	123,435	123,435	
2,448	6,210	土地改良物折舊	51980251	3,351	3,351	
53,906	69,543	房 屋 折 舊	51980252	67,072	67,072	
17,394	24,881	機 械 及 設 備 折 舊	51980253	19,930	19,930	
4,942	11,902	交通及運輸設備折舊	51980254	8,832	8,832	
16,813	24,738	什項設備折舊	51980255	19,100	19,100	
973	5,632	使用權資產及租賃權益改良折舊	51980256	5,150	5,150	
28,777	49,057	稅 捐 與 規 費	5198026	45,795	45,795	
11,804	23,585	土 地 稅	51980262	19,920	19,920	
15,589	21,210	房 屋 稅	51980264	23,405	23,405	

台灣糖業股份有限公司  
租賃成本明細表

中華民國114年度

單位：新臺幣千元

前年度 決算數	上年度 預算數	科 目		本 年 度 預 算 數		
		名 稱	編 號	合 計	固 定	變 動
7	24	消費與行為稅	51980265	25	25	
	984	特別稅課	51980266			
1,377	3,254	規 費	51980267	2,445	2,445	
217,954	319,182	小 計		291,823	291,823	
(+)11,862	(+)1,843	加(減)：攤收攤負費用		(+)16,066	(+)16,066	
229,816	321,025	總 計		307,889	307,889	

台灣糖業股份有限公司  
租賃成本說明

中華民國 114 年度

一、用人費用：依照行政院訂頒「公營事業機構員工待遇授權訂定基本原則」及預算共同項目編列作業規範等有關規定編列29,047千元，其中考核獎金及績效獎金之核發，應於決算時視實際經營成果，依規定覈實辦理。

(一)正式員額薪資：

職員薪金：依照經濟部所屬事業單一薪制待遇方案，編列7,363千元。

工員工資：依照經濟部所屬事業單一薪制待遇方案，編列11,017千元。

(二)加班費：

延長工時加班費：按員工薪資估編8.28天，編列405千元。

未休假加班費：按員工薪資估編22.5天，編列1,090千元。

(三)津貼：

其他津貼：按夜點費用估編，編列559千元。

(四)獎金：

績效獎金：在不超過規定之用人費用限額及考量經營績效，編列1,769千元。

考核獎金：在不超過規定之用人費用限額及考量經營績效，編列2,946千元。

其他獎金：服務獎勵金依據108年5月15日經人字第10803662720號函之「經濟部所屬事業機構職員服務獎章(或工員紀念章)及獎勵金發給處理原則」編列5千元。

(五)退休及卹償金：

職員退休及離職金：依照國際會計準則第19號員工福利之規定，編列775千元。

工員退休及離職金：依照國際會計準則第19號員工福利及勞退新制之規定，編列700千元。

卹償金：依「經濟部所屬事業人員退休撫卹及資遣辦法」規定，編列277千元。

(六)福利費：

分擔員工保險費：按公教人員保險法、勞工保險條例、退休人員保險辦法及全民健康保險法計算，編列1,666千元。

傷病醫藥費：按員工每人每年2,350元一般健康檢查所需，編列53千元。

提撥福利金：按營業收入提撥1.185%並參照薪資比例，編列224千元。

體育活動費：按附屬單位預算共同項目編列作業規範規定，編列14千元。

其他福利費：按員工人數每人平均休假6日計，一日給付1,333元，編列旅遊補助費184千元。

二、服務費用：

(一)水電費：參照112年度實際發生情形及114年度業務需要，編列14,582千元。

(二)郵電費：參照112年度實際發生情形及114年度業務需要，編列郵費2千元，電話費323千元，數據通信費1,259千元。

(三)旅運費：配合114年度業務需要，編列國內旅費329千元。

(四)印刷裝訂及公告費：參照112年度實際發生情形及114年度業務需要，編列印刷及裝訂費 82千元，公告費22千元。



台灣糖業股份有限公司

租賃成本說明

中華民國 114 年度

(五)修理保養與保固費：參照設備運轉、安全使用情形及資產總值與使用年限等，編列一般房屋修護費5,402千元，機械及設備修護費725千元，什項設備修護費10,763千元。

(六)保險費：按房屋、機械等設備價值及使用情形，依投保費率估編，編列一般房屋保險費5,063千元，現金、存放款及貨物保險費55千元，責任保險費379千元。

(七)棧儲、包裝、代理及加工費：參照112年度實際發生情形及114年度業務需要，編列外包費18,116千元。

(八)專業服務費：參照112年度實際發生情形及114年度業務需要，編列會計師及精算師公費117千元，法律事務費12千元，委託調查研究費1,100千元，委託檢驗試驗費146千元，保警及保全費用1,656千元。

三、材料及用品費：

(一)使用材料費：參照112年度實際發生情形及114年度業務需要，編列物料270千元，燃料9千元，設備零件621千元。

(二)用品消耗：參照112年度實際發生情形及114年度業務需要，編列辦公(事務)用品149千元，報章雜誌16千元，農業與園藝用品82千元，食品11千元，其他用品消耗1,174千元。

四、租金與利息：

(一)地租及水租：配合114年度業務需要，編列一般土地租金491千元。

(二)什項設備租金：參照112年度實際發生情形及114年度業務需要，編列30,590千元。

五、折舊及攤銷：

按112年12月底設備總值，加113年1月至114年12月估計新增資產設備，按規定使用年限以直線法計提，編列土地改良物折舊3,351千元，房屋折舊67,072千元，機械及設備折舊19,930千元，交通及運輸設備折舊8,832千元，什項設備折舊19,100千元，使用權資產折舊5,150千元。

六、稅捐與規費：

(一)土地稅：按現行稅率及實際需要，編列19,920千元。

(二)房屋稅：按現行稅率及實際需要，編列23,405千元。

(三)消費與行為稅：營業稅及印花稅按現行稅率及實際需要，編列25千元。

(四)規費：參照112年度實際發生情形及114年度業務需要，編列行政規費565千元，其他規費1,880千元。

台灣糖業股份有限公司  
行銷費用明細表

中華民國 114 年度

單位：新臺幣千元

前年度 決算數	上年度 預算數	科 目		本 年 度 預 算 數		
		名 稱	編 號	合 計	固 定	變 動
533,990	568,267	用 人 費 用	5201011	551,060	551,060	
326,341	367,777	正式員額薪資	52010111	349,593	349,593	
3,584	4,095	臨時人員薪資	52010112	4,294	4,294	
17,681	30,650	加 班 費	52010113	29,194	29,194	
618	1,111	津 貼	52010114	756	756	
118,548	96,634	獎 金	52010115	92,157	92,157	
31,490	33,418	退休及卹償金	52010116	33,311	33,311	
35,701	34,555	福 利 費	52010118	41,725	41,725	
27	27	提 繳 費	52010119	30	30	
1,236,899	1,224,603	服 務 費 用	5201012	1,185,067	501,376	683,691
23,210	25,386	水 電 費	52010121	27,746	27,746	
6,308	6,361	郵 電 費	52010122	7,251	7,251	
388,995	379,579	旅 運 費	52010123	343,663	6,371	337,292
1,976	2,881	印刷裝訂及公告費	52010124	2,892	2,892	
27,135	36,675	修理保養與保固費	52010125	35,326	35,326	
4,355	4,806	保 險 費	52010126	4,985	4,985	
539,791	549,442	棧儲、包裝、代理及加工費	52010127	559,984	402,071	157,913
13,464	11,689	專業服務費	52010128	13,854	13,690	164
333	525	公關慰勞費	52010129	525	525	
231,332	207,259	推展費	5201012B	188,841	519	188,322
12,906	16,898	材料及用品費	5201013	16,637	16,637	
7,198	10,310	使用材料費	52010131	9,549	9,549	
5,707	6,588	用品消耗	52010132	7,088	7,088	
2,643	4,027	租金與利息	5201014	3,916	3,916	
24	35	地租及水租	52010141	35	35	
757	960	機器租金	52010143	960	960	
	30	交通及運輸設備租金	52010144	30	30	
1,863	3,002	什項設備租金	52010145	2,891	2,891	
68,463	68,093	折舊及攤銷	5201015	57,746	57,746	
2,562	2,908	土地改良物折舊	52010151	3,520	3,520	
29,454	32,327	房屋折舊	52010152	25,769	25,769	
7,620	7,162	機械及設備折舊	52010153	5,852	5,852	

台灣糖業股份有限公司  
行銷費用明細表

中華民國 114 年度

單位：新臺幣千元

前年度 決算數	上年度 預算數	科 目		本 年 度 預 算 數		
		名 稱	編 號	合 計	固 定	變 動
9,152	14,222	交通及運輸設備折舊	52010154	11,210	11,210	
14,254	6,923	什項設備折舊	52010155	6,986	6,986	
3,383	3,246	使用權資產及租賃權益改良折舊	52010156	3,104	3,104	
2,037	1,305	攤 銷	52010158	1,305	1,305	
216,803	208,023	稅 捐 與 規 費	5201016	201,856	178,650	23,206
18,703	15,388	土 地 稅	52010162	15,775	15,775	
4,679	4,912	房 屋 稅	52010164	4,820	4,820	
189,571	183,943	消費與行為稅	52010165	177,584	154,507	23,077
237	246	特 別 稅 課	52010166	246	246	
3,614	3,534	規 費	52010167	3,431	3,302	129
819	861	會費、補助、捐助與分攤	5201017	982	982	
547	601	會 費	52010171	695	695	
272	260	分 攤	52010173	287	287	
771	290	損失與賠償給付	5201018	397	137	260
654	130	各 項 損 失	52010181	117	117	
117	160	賠 償 給 付	52010182	280	20	260
2,073,294	2,091,062	小 計		2,017,661	1,310,504	707,157
(+)1,125	(+)1,544	加(減)：攤收攤負費用		(+)1,837	(+)1,837	
2,074,419	2,092,606	總 計		2,019,498	1,312,341	707,157

台灣糖業股  
直接行銷

中華民國

品名	省內 運雜費	菸酒稅	裝船費	簽證費	改裝費
砂糖	146,309		81	10	132
糖蜜	32		220	1	310
酒精	50	23,077			50
飼料類	11,467				
黃豆油	44,282		44		170
黃豆粉	2,433				
其他食用油	8,073		51		100
豬肉及其製品	26,227				647
蜆精	4,673				1,276
保健食品	5,900			1	232
美容保養品	795				140
有機肥	935				
糖漿	1,007				80
植物	18,124				
農產品	3,916				2
豬隻	19,922				
加油站油品	1,700				
其他商品	38,038		146	5	4,783
蜜鄰超市	121				
育樂事業					
生質材料	2,746				
合計	336,750	23,077	542	17	7,922

份有限公司  
費用明細表

114年度

單位：新臺幣千元

內銷退 貨損失	佣金及 手續費	出口 檢驗費	推展費	商港 服務費	貿易 服務費	合計
	7,729		86,049	2		240,312
	8		4	1	1	577
			300			23,477
	9,480		131			21,078
	7,898		3,333			55,727
	2,760					5,193
	2,215		1,105	1		11,545
	24,722		13,215			64,811
	2,256		4,972			13,177
100	2,305		11,133			19,671
	54		2,953			3,942
			165			1,100
	100		2,888			4,075
	2,247	164	375	72	49	21,031
160	1,326		614			6,018
	21,328					41,250
	35,598		33,200			70,498
	18,932		16,082	2	1	77,989
			131			252
	11,016		11,272			22,288
			400			3,146
260	149,974	164	188,322	78	51	707,157

台灣糖業股份有限公司

行銷費用說明

中華民國 114 年度

一、用人費用：依照行政院訂頒「公營事業機構員工待遇授權訂定基本原則」及預算共同項目編列作業規範等有關規定編列 551,060 千元，其中考核獎金及績效獎金之核發，應於決算時，視實際經營成果，依規定覈實辦理。

(一)正式員額薪資：

職員薪金：依照經濟部所屬事業單一薪制待遇方案，編列 207,980 千元。

工員工資：依照經濟部所屬事業單一薪制待遇方案，編列 141,613 千元。

(二)臨時人員薪資：

聘用人員薪金：依業務實際需要聘用人員從事業務工作所需工資，編列 1,166 千元。

臨時工員工資：因業務需要僱用臨時人員從事業務工作所需工資，編列 3,128 千元。

(三)加班費：

延長工時加班費：按員工薪資估編 8.28 天，編列 7,902 千元。

未休假加班費：按員工薪資估編 22.5 天，編列 21,292 千元。

(四)津貼：

僻地津貼：按花東地區從業人員每人 1.5 千元/月，編列 504 千元。

其他津貼：按夜點費用估編，編列 252 千元。

(五)獎金：

績效獎金：在不超過規定之用人費用及考量經營績效，編列 34,550 千元。

考核獎金：在不超過規定之用人費用及考量經營績效，編列 57,589 千元。

其他獎金：服務獎勵金依據 108 年 5 月 15 日經人字第 10803662720 號函之「經濟部所屬事業機構職員服務獎章(或工員紀念章)及獎勵金發給處理原則」編列 18 千元。

(六)退休及卹償金：

職員退休及離職金：依國際會計準則第 19 號員工福利之規定，編列 18,442 千元。

工員退休及離職金：依國際會計準則第 19 號員工福利及勞退新制之規定，編列 9,471 千元。

卹償金：依「經濟部所屬事業人員退休撫卹及資遣辦法」規定，編列 5,398 千元。

(七)福利費：

分擔員工保險費：按公教人員保險法、勞工保險條例、退休人員保險辦法及全民健康保險法計算，編列 32,526 千元。

傷病醫藥費：按員工每人每年 2,350 元一般健康檢查所需，編列 1,099 千元。

台灣糖業股份有限公司

行銷費用說明

中華民國 114 年度

提撥福利金：按營業收入提撥 1.185%並參照薪資比例，編列 4,372 千元。

體育活動費：按附屬單位預算共同項目編列作業規範規定，編列 264 千元。

其他福利費用：按員工人數每人平均休假 6 日計，一日給付 1,333 元，編列旅遊補助費 3,464 千元。

(八)提繳費：配合勞動基準法之實施，依積欠工資墊償基金提繳及管理辦法規定，編列 30 千元。

二、服務費用

(一)水電費：

工作場所電費：參照 112 年度實際發生情形及 114 年度業務所需電費，編列 26,347 千元。

工作場所水費：參照 112 年度實際發生情形及 114 年度業務所需水費，編列 1,399 千元。

(二)郵電費：

郵費：參照 112 年度實際發生情形及 114 年度業務所需，編列 634 千元。

電話費：參照 112 年度實際發生情形及 114 年度業務所需，編列 3,805 千元。

數據通信費：參照 112 年度實際發生情形及 114 年度業務所需，編列 2,812 千元。

(三)旅運費：

國內旅費：參照 112 年度實際發生情形及 114 年度業務所需，編列 3,713 千元。

大陸地區旅費：參照 112 年度實際發生情形及 114 年度業務所需，編列 175 千元。

國外旅費：參照 112 年度實際發生情形及 114 年度業務所需，編列 2,334 千元。

貨物運費：參照 112 年度實際發生情形及 114 年度業務所需，估列銷售成品搬運費，固定費用編列 149 千元，變動費用編列 336,750 千元。

裝卸費：參照 112 年度實際發生情形及 114 年度業務所需，編列 542 千元。

(四)印刷裝訂及公告費：

印刷及裝訂費：參照 112 年度實際發生情形及 114 年度業務所需，編列 2,881 千元。

公告費：參照 112 年度實際發生情形及 114 年度業務所需，編列 11 千元。

(五)修理保養與保固費：

土地改良物維護費：參照 112 年度實際發生情形及 114 年度業務所需，編列 150 千元。

一般房屋修護費：參照 112 年度實際發生情形及 114 年度業務所需，編列 5,166 千元。

機械及設備修護費：參照 112 年度實際發生情形及 114 年度業務所需，編列 4,286 千元。

台灣糖業股份有限公司

行銷費用說明

中華民國 114 年度

交通及運輸設備修護費：參照 112 年度實際發生情形及 114 年度業務所需，編列 4,629 千元。

什項設備修護費：參照 112 年度實際發生情形及 114 年度業務所需，編列 21,095 千元。

(六)保險費：

一般房屋保險費：參照 112 年度實際發生情形及 114 年度業務所需，編列 570 千元。

機械及設備保險費：參照 112 年度實際發生情形及 114 年度業務所需，編列 82 千元。

交通及運輸設備保險費：參照 112 年度實際發生情形及 114 年度業務所需，編列 435 千元。

什項設備保險費：參照 112 年度實際發生情形及 114 年度業務所需，編列 1,435 千元。

現金、存放款及貨物保險費：參照 112 年度實際發生情形及 114 年度業務所需，編列 1,995 千元。

責任保險費：參照 112 年度實際發生情形及 114 年度業務所需，編列 468 千元。

(七)棧儲、包裝、代理及加工費：

棧儲費：產品之防潮、移倉等費用，參照 112 年度實際發生情形及 114 年度業務所需，編列 4,150 千元。

包裝費：參照 112 年度實際發生情形及 114 年度業務所需，編列 7,922 千元(變動費用，詳直接行銷費用明細表)。

報關費：參照 112 年度實際發生情形及 114 年度業務所需，編列 17 千元(變動費用，詳直接行銷費用明細表)。

佣金、匯費及手續費：參照 112 年度實際發生情形及 114 年度產品銷售實際需要，編列 149,974 千元(變動費用，詳直接行銷費用明細表)。

外包費：參照 112 年度實際發生情形及 114 年度業務所需，編列 397,921 千元。

(八)專業服務費：

技術合作費及權利金：參照 112 年度實際發生情形及 114 年度業務所需，編列 60 千元。

法律事務費：參照 112 年度實際發生情形及 114 年度業務所需，編列 445 千元。

工程及管理諮詢服務費：參照 112 年度實際發生情形及 114 年度業務所需，編列 1,947 千元。

委託檢驗試驗費：為委託外界代為檢驗試驗工作，參照 112 年度實際發生情形及 114 年度業務所需，編列 2,733 千元(固定 2,569 千元，變動 164 千元)。



台灣糖業股份有限公司

行銷費用說明

中華民國 114 年度

電腦軟體服務費：參照 112 年度實際發生情形及 114 年度業務所需，編列 4,278 千元。

保警及保全費用：參照 112 年度實際發生情形及 114 年度業務所需，編列 3,891 千元。

其他專業服務費：參照 112 年度實際發生情形及 114 年度業務所需，編列 500 千元。

(九)公關慰勞費：

公共關係費：參照 112 年度實際發生情形及 114 年度業務所需，編列 403 千元。

員工慰勞費：參照 112 年度實際發生情形及 114 年度業務所需，編列 122 千元。

(十)推展費：參照 112 年度實際發生情形及 114 年度業務所需，編列 188,841 千元(固定 519 千元，變動 188,322 千元)。

三、材料及用品費：

(一)使用材料費：

物料：參照 112 年度實際發生情形及 114 年度業務所需，編列 2,843 千元。

燃料：參照 112 年度實際發生情形及 114 年度業務所需，編列汽車燃料費 3,425 千元。

建築材料：參照 112 年度實際發生情形及 114 年度業務所需，編列 150 千元。

設備零件：參照 112 年度實際發生情形及 114 年度業務所需，編列 3,131 千元。

(二)用品消耗：參照 112 年度實際發生情形及 114 年度業務計畫，編列 7,088 千元。

辦公(事務)用品：配合業務實際需要，編列 1,677 千元。

報章雜誌：配合業務實際需要，編列 65 千元。

農業與園藝用品：配合業務實際需要，編列 136 千元。

化學藥劑與實驗用品：配合業務實際需要，編列 391 千元。

服裝：配合業務實際需要，編列 1,148 千元。

食品：配合業務實際需要，編列 597 千元。

其他用品消耗：配合業務實際需要，編列 3,074 千元。

四、租金與利息：參照 112 年度實際發生情形及 114 年度業務所需，編列租金 3,916 千元(其中地租及水租 35 千元，機器租金 960 千元，交通及運輸設備租金 30 千元，什項設備租金 2,891 千元)。

五、折舊及攤銷：按 112 年 12 月底設備總值，加 113 年 1 月至 114 年 12 月估計新增資產設備，依規定使用年限以直線法計提，編列 57,746 千元。

(一)土地改良物折舊：依實際需要，編列 3,520 千元。

(二)房屋折舊：依實際需要，編列 25,769 千元。

台灣糖業股份有限公司

行銷費用說明

中華民國 114 年度

(三)機械及設備折舊：依實際需要，編列 5,852 千元。

(四)交通及運輸設備折舊：依實際需要，編列 11,210 千元。

(五)什項設備折舊：依實際需要，編列 6,986 千元。

(六)使用權資產及租賃權益改良折舊：依實際需要，編列 3,104 千元。

(七)攤銷：依實際需要，編列攤銷電腦軟體 1,305 千元。

六、稅捐與規費：

(一)土地稅：工場、辦公室等用地按現行稅率及實際需要，編列一般土地地價稅 15,775 千元。

(二)房屋稅：工場、辦公室等房舍按現行稅率及實際需要，編列 4,820 千元。

(三)消費與行為稅：

菸酒稅：按現行稅率及實際需要，編列 23,077 千元(變動費用，詳直接行銷費用明細表)。

營業稅：按現行稅率及實際需要，編列 153,380 千元。

印花稅：按現行稅率及實際需要，編列 788 千元。

使用牌照稅：按現行稅率及實際需要，編列 339 千元。

(四)特別稅課：按現行稅率及實際需要，編列 246 千元。

(五)規費：

行政規費：配合實際需要，編列 727 千元。

汽車燃料使用費：配合實際需要，編列 379 千元。

商港服務費：配合實際需要，編列變動 78 千元(變動費用，詳直接行銷費用明細表)。

空氣污染防制費：配合實際需要，編列 7 千元。

其他規費：其他規費及推廣貿易服務費，編列 2,240 千元(固定 2,189 千元，變動 51 千元)。

七、會費、補助、捐助與分攤：配合實際需要，編列學術及職業團體會費 695 千元及分攤大樓管理費 287 千元。

八、損失與賠償給付：參照 112 年度實際發生情形及 114 年度業務計畫，編列呆帳及保證損失 117 千元、一般賠償 20 千元及旅運賠償 260 千元。

台灣糖業股份有限公司  
管理費用明細表

中華民國114年度

單位：新臺幣千元

前年度 決算數	上年度 預算數	科 目		本 年 度 預 算 數		
		名 稱	編 號	合 計	固 定	變 動
1,667,001	1,743,731	用人費用	5203011	1,760,594	1,760,594	
1,020,872	1,106,405	正式員額薪資	52030111	1,110,868	1,110,868	
19,911	22,632	臨時人員薪資	52030112	20,791	20,791	
56,461	90,538	加班費	52030113	92,429	92,429	
1,490	2,822	津貼	52030114	1,262	1,262	
374,065	292,634	獎金	52030115	293,407	293,407	
87,385	108,594	退休及卹償金	52030116	111,360	111,360	
106,768	120,039	福利費	52030118	130,407	130,407	
49	67	提繳費	52030119	70	70	
322,817	373,658	服務費用	5203012	357,325	357,325	
17,945	22,993	水電費	52030121	22,695	22,695	
8,159	10,639	郵電費	52030122	9,425	9,425	
10,252	20,665	旅運費	52030123	20,140	20,140	
5,476	8,987	印刷裝訂及公告費	52030124	8,575	8,575	
97,600	98,287	修理保養與保固費	52030125	71,305	71,305	
3,353	3,848	保險費	52030126	4,761	4,761	
94,963	100,983	棧儲、包裝、代理及加工費	52030127	106,961	106,961	
75,892	94,390	專業服務費	52030128	100,482	100,482	
5,061	7,263	公關慰勞費	52030129	7,278	7,278	
953	989	媒體政策及業務宣導費	5203012A	789	789	
3,164	4,614	推展費	5203012B	4,914	4,914	
25,587	46,284	材料及用品費	5203013	44,486	44,486	
9,897	20,196	使用材料費	52030131	18,026	18,026	
15,690	26,088	用品消耗	52030132	26,460	26,460	
2,944	4,022	租金與利息	5203014	4,052	4,052	
35	44	地租及水租	52030141	10	10	
24	100	房租	52030142	52	52	
410	507	機器租金	52030143	569	569	
20	87	交通及運輸設備租金	52030144	87	87	
2,456	3,284	什項設備租金	52030145	3,334	3,334	
85,818	96,580	折舊及攤銷	5203015	100,283	100,283	

台灣糖業股份有限公司  
管理費用明細表

中華民國114年度

單位：新臺幣千元

前年度 決算數	上年度 預算數	科 目		本 年 度 預 算 數		
		名 稱	編 號	合 計	固 定	變 動
12,884	12,869	土地改良物折舊	52030151	12,507	12,507	
24,382	27,972	房 屋 折 舊	52030152	29,307	29,307	
20,667	24,141	機械及設備折舊	52030153	24,964	24,964	
5,620	6,401	交通及運輸設備折舊	52030154	6,530	6,530	
11,763	12,244	什項設備折舊	52030155	13,184	13,184	
963	1,030	使用權資產及租賃權益改良折舊	52030156	592	592	
9,537	11,923	攤 銷	52030158	13,199	13,199	
127,654	155,614	稅 捐 與 規 費	5203016	156,143	156,143	
113,293	135,730	土 地 稅	52030162	137,198	137,198	
4,773	5,875	房 屋 稅	52030164	5,234	5,234	
2,040	4,206	消費與行為稅	52030165	3,722	3,722	
4		特 別 稅 課	52030166			
7,543	9,803	規 費	52030167	9,989	9,989	
3,630	2,646	會費、補助、捐助與分攤	5203017	2,690	2,690	
1,068	1,394	會 費	52030171	1,420	1,420	
500	500	補助及捐助	52030172	500	500	
2,062	672	分 攤	52030173	690	690	
	80	補貼與獎勵	52030174	80	80	
851	315	損失與賠償給付	5203018	315	315	
849	115	各 項 損 失	52030181	115	115	
3	200	賠 償 給 付	52030182	200	200	
2,236,301	2,422,850	小 計		2,425,888	2,425,888	
(-)208,591	(-)270,704	加(減)：攤收攤負費用		(-)252,113	(-)252,113	
2,027,710	2,152,146	總 計		2,173,775	2,173,775	

台灣糖業股份有限公司  
管 理 費 用 說 明

中華民國 114 年度

一、用人費用：依照行政院訂頒「公營事業機構員工待遇授權訂定基本原則」及預算共同項目編列作業規範等有關規定編列 1,760,594 千元，考核獎金及績效獎金之核發，應於決算時，視實際經營成果，依規定覈實辦理。

(一)正式員額薪資：

董(理)監事報酬：依經濟部兼(專)任董監事待遇支給標準，編列 2,126 千元。

職員薪金：依照經濟部所屬事業單一薪制待遇方案，編列 865,311 千元。

工員工資：依照經濟部所屬事業單一薪制待遇方案，編列 243,431 千元。

(二)臨時人員薪資：

聘用人員薪金：依業務實際需要聘用人員從事業務工作所需工資，編列 2,294 千元。

臨時工員工資：因業務需要僱用臨時人員從事業務工作所需工資，編列 18,497 千元。

(三)加班費：

延長工時加班費：按員工薪資估編 8.28 天，編列 24,609 千元。

未休假加班費：按員工薪資估編 22.5 天，編列 67,820 千元。

(四)津貼：

房租水電津貼：董事長及總經理房屋水電津貼，編列 120 千元。

僻地津貼：按花東地區從業人員每人 1.5 千元/月，編列 1,134 千元。

其他津貼：按夜點費用估編，編列 8 千元。

(五)獎金：

績效獎金：在不超過規定之用人費用及考量經營績效，編列 110,009 千元。

考核獎金：在不超過規定之用人費用及考量經營績效，編列 183,358 千元。

其他獎金：服務獎勵金依據 108 年 5 月 15 日經人字第 10803662720 號函之「經濟部所屬事業機構職員服務獎章(或工員紀念章)及獎勵金發給處理原則」編列 40 千元。

(六)退休及卹償金：

職員退休及離職金：依國際會計準則第 19 號員工福利之規定，編列 77,074 千元。

工員退休及離職金：依國際會計準則第 19 號員工福利及勞退新制之規定，編列 17,090 千元。

卹償金：依「經濟部所屬事業人員退休撫卹及資遣辦法」規定，編列 17,196 千元。

(七)福利費：

分擔員工保險費：按公教人員保險法、勞工保險條例、退休人員保險辦法及全民健康保險

台灣糖業股份有限公司  
管 理 費 用 說 明

中華民國 114 年度

法計算，編列 103,545 千元。

傷病醫藥費：按員工每人每年 2,350 元一般健康檢查所需，編列 2,070 千元。

提撥福利金：按營業收入提撥 1.185%並參照薪資比例，編列 13,922 千元。

體育活動費：按附屬單位預算共同項目編列作業規範規定，編列 749 千元。

其他福利費：按員工人數每人平均休假 6 日計，一日給付 1,333 元，編列旅遊補助費 10,121 千元。

(八)提繳費：配合勞動基準法之實施，依積欠工資墊償基金提繳及管理辦法規定，編列 70 千元。

二、服務費用：

(一)水電費：

工作場所電費：參照 112 年度實際發生情形及 114 年度業務需要，編列 21,321 千元。

工作場所水費：參照 112 年度實際發生情形及 114 年度業務需要，編列 1,374 千元。

(二)郵電費：

郵費：參照 112 年度實際發生情形及 114 年度業務需要，編列 2,977 千元。

電話費：參照 112 年度實際發生情形及 114 年度業務需要，編列 3,057 千元。

數據通信費：參照 112 年度實際發生情形及 114 年度業務需要，編列 3,391 千元。

(三)旅運費：

國內旅費：參照 112 年度實際發生情形及 114 年度業務需要，編列 16,270 千元。

大陸地區旅費：參照 112 年度實際發生情形及 114 年度業務需要，編列 736 千元。

國外旅費：參照 112 年度實際發生情形及 114 年度業務需要，編列 2,744 千元。

貨物運費：參照 112 年度實際發生情形及 114 年度業務需要，編列公務用品搬運費 390 千元。

(四)印刷裝訂及公告費：

印刷及裝訂費：參照 112 年度實際發生情形及 114 年度業務需要，編列 6,431 千元。

公告費：參照 112 年度實際發生情形及 114 年度業務需要，編列 2,144 千元。

(五)修理保養與保固費：

土地改良物維護費：參照 112 年度實際發生情形及 114 年度業務需要，編列 10,244 千元。

一般房屋修護費：參照 112 年度實際發生情形及 114 年度業務需要，編列 28,676 千元。

機械及設備修護費：參照 112 年度實際發生情形及 114 年度業務需要，編列 9,627 千元。

台灣糖業股份有限公司  
管 理 費 用 說 明

中華民國 114 年度

交通及運輸設備修護費：參照 112 年度實際發生情形及 114 年度業務需要，編列 4,299 千元。

什項設備修護費：參照 112 年度實際發生情形及 114 年度業務需要，編列 18,459 千元。

(六)保險費：

一般房屋保險費：參照 112 年度實際發生情形及 114 年度業務需要，編列 2,589 千元。

機械及設備保險費：參照 112 年度實際發生情形及 114 年度業務需要，編列 220 千元。

交通及運輸設備保險費：參照 112 年度實際發生情形及 114 年度業務需要，編列 305 千元。

現金、存放款及貨物保險費：參照 112 年度實際發生情形及 114 年度業務需要，編列 30 千元。

責任保險費：參照 112 年度實際發生情形及 114 年度業務需要，編列 1,617 千元。

(七)棧儲、包裝、代理及加工費：

佣金、匯費及手續費：參照 112 年度實際發生情形及 114 年度業務需要，編列 10 千元。

外包費：參照 112 年度實際發生情形及 114 年度業務需要，編列 106,951 千元。

(八)專業服務費：

技術合作費及權利金：參照 112 年度實際發生情形及 114 年度業務需要，編列 86 千元。

會計師及精算師公費：參照 112 年度實際發生情形及 114 年度業務需要，編列 5,919 千元。

法律事務費：參照 112 年度實際發生情形及 114 年度業務需要，編列 4,511 千元。

工程及管理諮詢服務費：參照 112 年度實際發生情形及 114 年度業務需要，編列 20,954 千元。

委託檢驗試驗費：參照 112 年度實際發生情形及 114 年度業務需要，編列 3,424 千元。

電腦軟體服務費：參照 112 年度實際發生情形及 114 年度業務需要，編列 7,229 千元。

保警及保全費用：參照 112 年度實際發生情形及 114 年度業務需要，編列 56,918 千元。

其他專業服務費：參照 112 年度實際發生情形及 114 年度業務需要，編列 1,441 千元。

(九)公關慰勞費：

公共關係費：參照 112 年度實際發生情形及 114 年度業務需要，編列 5,825 千元。

員工慰勞費：參照 112 年度實際發生情形及 114 年度業務需要，編列 1,453 千元。

(十)媒體政策及業務宣導費：參照 112 年度實際發生情形及 114 年度業務需要，編列 789 千元。

(十一)推展費：參照 112 年度實際發生情形及 114 年度業務需要，編列 4,914 千元。

三、材料及用品費：

台灣糖業股份有限公司  
管 理 費 用 說 明

中華民國 114 年度

(一)使用材料費：

物料：參照 112 年度實際發生情形及 114 年度業務需要，編列 7,773 千元。

燃料：參照 112 年度實際發生情形及 114 年度業務需要，編列 4,089 千元。

設備零件：參照 112 年度實際發生情形及 114 年度業務需要，編列 6,164 千元。

(二)用品消耗：

辦公(事務)用品：參照 112 年度實際發生情形及 114 年度業務需要，編列 5,199 千元。

報章雜誌：參照 112 年度實際發生情形及 114 年度業務需要，編列 1,259 千元。

農業與園藝用品：參照 112 年度實際發生情形及 114 年度業務需要，編列 2,139 千元。

化學藥劑與實驗用品：參照 112 年度實際發生情形及 114 年度業務需要，編列 1,855 千元。

服裝：參照 112 年度實際發生情形及 114 年度業務需要，編列 2,072 千元。

食品：參照 112 年度實際發生情形及 114 年度業務需要，編列 5,834 千元。

其他用品消耗：參照 112 年度實際發生情形及 114 年度業務需要，編列 8,102 千元。

四、租金與利息：

(一)地租及水租：參照 112 年度實際發生情形及 114 年度業務需要，編列一般土地租金 10 千元。

(二)房租：參照 112 年度實際發生情形及 114 年度業務需要，編列 52 千元。

(三)機器租金：參照 112 年度實際發生情形及 114 年度業務需要，編列電腦租金及使用費 569 千元。

(四)交通及運輸設備租金：參照 112 年度實際發生情形及 114 年度業務需要，編列 87 千元。

(五)什項設備租金：參照 112 年度實際發生情形及 114 年度業務需要，編列 3,334 千元。

五、折舊及攤銷：按 112 年 12 月底設備總值，加 113 年 1 月至 114 年 12 月估計新增資產設備，依規定使用年限以直線法計提，編列 100,283 千元。

(一)土地改良物折舊：依實際需要，編列 12,507 千元。

(二)房屋折舊：依實際需要，編列 29,307 千元。

(三)機械及設備折舊：依實際需要，編列 24,964 千元。

(四)交通及運輸設備折舊：依實際需要，編列 6,530 千元。

(五)什項設備折舊：依實際需要，編列 13,184 千元。

(六)使用權資產及租賃權益改良折舊：依實際需要，編列 592 千元。

(七)攤銷：依實際需要，編列攤銷電腦軟體 12,552 千元及其它攤銷費用 647 千元。



台灣糖業股份有限公司  
管 理 費 用 說 明

中華民國 114 年度

六、稅捐與規費：

(一)土地稅：按現行稅率及實際需要，編列一般土地地價稅 137,198 千元。

(二)房屋稅：按現行稅率及實際需要，編列一般房屋稅 5,234 千元。

(三)消費與行為稅：

印花稅：參照 112 年度實際發生情形及 114 年度業務需要，編列 2,401 千元。

使用牌照稅：參照 112 年度實際發生情形及 114 年度業務需要，編列 1,321 千元。

(四)規費：

行政規費：參照 112 年度實際發生情形及 114 年度業務需要，編列 7,249 千元。

汽車燃料使用費：參照 112 年度實際發生情形及 114 年度業務需要，編列 961 千元。

空氣污染防制費：參照 112 年度實際發生情形及 114 年度業務需要，編列 198 千元。

其他規費：參照 112 年度實際發生情形及 114 年度業務需要，編列 1,581 千元。

七、會費、補助、捐助與分攤：

(一)會費：

國際組織會費：參照 112 年度實際發生情形及 114 年度業務需要，編列 102 千元。

學術團體會費：參照 112 年度實際發生情形及 114 年度業務需要，編列 707 千元。

職業團體會費：參照 112 年度實際發生情形及 114 年度業務需要，編列 611 千元。

(二)補助及捐助：

補助政府機關(構)：參照 112 年度實際發生情形及 114 年度業務需要，編列 500 千元。

(三)分攤：

分攤大樓管理費：參照 112 年度實際發生情形及 114 年度業務需要，編列 40 千元。

分攤其他費用：參照 112 年度實際發生情形及 114 年度業務需要，編列 650 千元。

(四)補貼與獎勵：

獎勵費用：參照 112 年度實際發生情形及 114 年度業務需要，編列 80 千元。

八、損失與賠償給付：

(一)各項損失：參照 112 年度實際發生情形及 114 年度業務需要，編列呆帳及保證損失 115 千元。

(二)賠償給付：參照 112 年度實際發生情形及 114 年度業務需要，編列一般賠償 200 千元。

台灣糖業股份有限公司  
研究發展費用明細表

中華民國 114 年度

單位：新臺幣千元

前年度 決算數	上年度 預算數	科 目		本 年 度 預 算 數		
		名 稱	編 號	合 計	固 定	變 動
129,127	147,752	用 人 費 用	5298011	132,186	132,186	
79,979	92,431	正式員額薪資	52980111	83,220	83,220	
818	2,292	臨時人員薪資	52980112	886	886	
3,644	7,822	加 班 費	52980113	6,975	6,975	
3	186	津 貼	52980114			
29,048	24,695	獎 金	52980115	22,017	22,017	
7,359	9,585	退休及卹償金	52980116	9,193	9,193	
8,274	10,737	福 利 費	52980118	9,892	9,892	
3	4	提 繳 費	52980119	3	3	
29,440	41,988	服 務 費 用	5298012	47,526	47,526	
5,611	4,519	水 電 費	52980121	4,928	4,928	
121	245	郵 電 費	52980122	245	245	
1,423	1,785	旅 運 費	52980123	1,461	1,461	
293	394	印刷裝訂及公告費	52980124	499	499	
1,892	2,323	修理保養與保固費	52980125	2,246	2,246	
112	127	保 險 費	52980126	137	137	
8,470	18,178	棧儲、包裝、代理及加工費	52980127	19,728	19,728	
11,501	14,396	專業服務費	52980128	18,261	18,261	
18	21	公關慰勞費	52980129	21	21	
9,488	29,772	材料及用品費	5298013	37,244	37,244	
1,703	5,828	使用材料費	52980131	6,783	6,783	
7,786	23,944	用品消耗	52980132	30,461	30,461	
43	111	租 金 與 利 息	5298014	92	92	
7	10	地租及水租	52980141	10	10	
36	101	什項設備租金	52980145	82	82	
14,305	19,287	折 舊 及 攤 銷	5298015	19,755	19,755	
156	1,535	土地改良物折舊	52980151	1,535	1,535	
1,849	5,746	房 屋 折 舊	52980152	5,349	5,349	
10,636	10,005	機械及設備折舊	52980153	10,758	10,758	
574	408	交通及運輸設備折舊	52980154	548	548	
1,024	1,468	什項設備折舊	52980155	1,440	1,440	
66	125	攤 銷	52980158	125	125	

台灣糖業股份有限公司  
研究發展費用明細表

中華民國 114 年度

單位：新臺幣千元

前年度 決算數	上年度 預算數	科 目		本 年 度 預 算 數		
		名 稱	編 號	合 計	固 定	變 動
7,412	5,262	稅 捐 與 規 費	5298016	7,346	7,346	
6,527	4,458	土 地 稅	52980162	6,556	6,556	
671	547	房 屋 稅	52980164	553	553	
67	102	消 費 與 行 為 稅	52980165	101	101	
146	155	規 費	52980167	136	136	
40	77	會 費、補 助、捐 助 與 分 攤	5298017	77	77	
40	72	會 費	52980171	72	72	
	5	補 貼 與 獎 勵	52980174	5	5	
189,855	244,249	小 計		244,226	244,226	
(-)3,787	(-)3,800	加(減)：攤 收 攤 負 費 用		(-)3,800	(-)3,800	
(-)155		減：試 驗 品 作 價				
185,912	240,449	總 計		240,426	240,426	

台灣糖業股份有限公司

研究發展費用說明

中華民國 114 年度

一、用人費用：依照行政院訂頒「公營事業機構員工待遇授權訂定基本原則」及預算共同項目編列作業規範等有關規定編列 132,186 千元，考核獎金及績效獎金之核發，應於決算時，視實際經營成果，依規定覈實辦理。

(一)正式員額薪資：

職員薪金：依照經濟部所屬事業單一薪制待遇方案，編列 69,424 千元。

工員工資：依照經濟部所屬事業單一薪制待遇方案，編列 13,796 千元。

(二)臨時人員薪資：

臨時工員工資：因業務需要僱用臨時人員從事業務工作所需工資，編列 886 千元。

(三)加班費：

延長工時加班費：按員工薪資估編 8.28 天，編列 1,888 千元。

未休假加班費：按員工薪資估編 22.5 天，編列 5,087 千元。

(四)獎金：

績效獎金：在不超過規定之用人費用及考量經營績效，編列 8,253 千元。

考核獎金：在不超過規定之用人費用及考量經營績效，編列 13,754 千元。

其他獎金：服務獎勵金依據 108 年 5 月 15 日經人字第 10803662720 號函之「經濟部所屬事業機構職員服務獎章(或工員紀念章)及獎勵金發給處理原則」編列 10 千元。

(五)退休及卹償金：

職員退休及離職金：依國際會計準則第 19 號員工福利之規定，編列 6,952 千元。

工員退休及離職金：依國際會計準則第 19 號員工福利及勞退新制之規定，編列 950 千元。

卹償金：依「經濟部所屬事業人員退休撫卹及資遣辦法」規定，編列 1,291 千元。

(六)福利費：

分擔員工保險費：按公教人員保險法、勞工保險條例、退休人員保險辦法及全民健康保險法計算，編列 7,772 千元。

傷病醫藥費：按員工每人每年 2,350 元一般健康檢查所需，編列 232 千元。

提撥福利金：按營業收入提撥 1.185%並參照薪資比例，編列 1,044 千元。

體育活動費：按附屬單位預算共同項目編列作業規範規定，編列 60 千元。

其他福利費：按員工人數每人平均休假 6 日計，一日給付 1,333 元，編列旅遊補助費 784 千

台灣糖業股份有限公司

研究發展費用說明

中華民國 114 年度

元。

(七)提繳費：配合勞動基準法之實施，依積欠工資墊償基金提繳及管理辦法規定，編列 3 千元。

二、服務費用：

(一)水電費：

工作場所電費：參照 112 年度實際發生情形及 114 年度業務所需工作場所電費，編列 4,842 千元。

工作場所水費：參照 112 年度實際發生情形及 114 年度業務所需工作場所水費，編列 86 千元。

(二)郵電費：

郵費：參照 112 年度實際發生情形及 114 年度業務實際需要情形計算，編列 55 千元。

電話費：參照 112 年度實際發生情形及 114 年度業務實際需要情形計算，編列 140 千元。

數據通信費：參照 112 年度實際發生情形及 114 年度業務實際需要情形計算，編列 50 千元。

(三)旅運費：

國內旅費：參照 112 年度實際發生情形及 114 年度業務需要，編列 1,225 千元。

貨物運費：參照 112 年度實際發生情形及 114 年度業務需要，編列 236 千元。

(四)印刷裝訂及公告費：

印刷及裝訂費：參照 112 年度實際發生情形及 114 年度業務需要，編列 499 千元。

(五)修理保養與保固費：

土地改良物維護費：參照 112 年度實際發生情形及 114 年度業務需要，編列 30 千元。

一般房屋修護費：參照 112 年度實際發生情形及 114 年度業務需要，編列 340 千元。

機械及設備修護費：參照 112 年度實際發生情形及 114 年度業務需要，編列 750 千元。

交通及運輸設備修護費：參照 112 年度實際發生情形及 114 年度業務需要，編列 135 千元。

什項設備修護費：參照 112 年度實際發生情形及 114 年度業務需要，編列 991 千元。

(六)保險費：

一般房屋保險費：參照 112 年度實際發生情形及 114 年度業務需要，編列 30 千元。

機械及設備保險費：參照 112 年度實際發生情形及 114 年度業務需要，編列 43 千元。

交通及運輸設備保險費：參照 112 年度實際發生情形及 114 年度業務需要，編列 43 千元。

現金、存放款及貨物保險費：參照 112 年度實際發生情形及 114 年度業務需要，編列 1 千

元。

台灣糖業股份有限公司

研究發展費用說明

中華民國 114 年度

責任保險費：參照 112 年度實際發生情形及 114 年度業務需要，編列 20 千元。

(七)棧儲、包裝、代理及加工費：

外包費：參照 112 年度實際發生情形及 114 年度業務需要，編列 19,728 千元。

(八)專業服務費：

工程及管理諮詢服務費：參照 112 年度實際發生情形及 114 年度業務需要，編列 250 千元。

委託調查研究費：配合業務需要，委託外界代為調查研究工作，編列 12,534 千元。

委託檢驗試驗費：配合業務需要，委託外界代為檢驗試驗工作，編列 4,715 千元。

電腦軟體服務費：按 114 年度業務需要，編列 150 千元。

保警及保全費用：按 114 年度業務需要，編列 612 千元。

(九)公關慰勞費：

公共關係費：參照 112 年度實際發生情形及 114 年度業務需要，編列 18 千元。

員工慰勞費：參照 112 年度實際發生情形及 114 年度業務需要，編列 3 千元。

三、材料及用品費：

(一)使用材料費：

物料：參照 112 年度實際發生情形及 114 年度業務需要，編列 2,510 千元。

燃料：參照 112 年度實際發生情形及 114 年度業務需要，編列 261 千元。

油脂：參照 112 年度實際發生情形及 114 年度業務需要，編列 30 千元。

設備零件：參照 112 年度實際發生情形及 114 年度業務需要，編列 3,982 千元。

(二)用品消耗：參照 112 年度實際發生情形及 114 年度業務需要，編列 30,461 千元(其中辦公(事務)用品 132 千元，報章雜誌 760 千元，農業與園藝用品 5,629 千元，化學藥劑與實驗用品 15,651 千元，服裝 253 千元，食品 84 千元，其他用品消耗 7,952 千元)。

四、租金與利息：

(一)一般土地租金：參照 112 年度實際發生情形及 114 年度實際需要，編列 10 千元。

(二)什項設備租金：參照 112 年度實際發生情形及 114 年度實際需要，編列 82 千元。

五、折舊及攤銷：按 112 年 12 月底設備總值，加 113 年 1 月至 114 年 12 月估計新增資產設備，依規定使用年限以直線法計提，編列 19,755 千元。

(一)土地改良物折舊：依實際需要，編列 1,535 千元。

台灣糖業股份有限公司

研究發展費用說明

中華民國 114 年度

(二)房屋折舊：依實際需要，編列 5,349 千元。

(三)機械及設備折舊：依實際需要，編列 10,758 千元。

(四)交通及運輸設備折舊：依實際需要，編列 548 千元。

(五)什項設備折舊：依實際需要，編列 1,440 千元。

(六)攤銷：依實際需要，編列攤銷電腦軟體 125 千元。

六、稅捐與規費：

(一)土地稅：各研究單位辦公室等用地按現行稅率及實際需要，編列一般土地地價稅 6,556 千元。

(二)房屋稅：各研究單位辦公室等房舍按現行稅率及實際需要，編列 553 千元。

(三)消費與行為稅：

印花稅：按現行稅率及實際需要，編列 31 千元。

使用牌照稅：按現行稅率及實際需要，編列 70 千元。

(四)規費：

行政規費：參照 112 年度實際發生情形及 114 年度實際需要，編列 63 千元。

汽車燃料使用費：參照 112 年度實際發生情形及 114 年度實際需要，編列 55 千元。

空氣污染防制費：參照 112 年度實際發生情形及 114 年度實際需要，編列 3 千元。

其他規費：參照 112 年度實際發生情形及 114 年度實際需要，編列 15 千元。

七、會費、補助、捐助與分攤：

(一)會費：

學術團體會費：參照 112 年度實際發生情形及 114 年度業務實際需要，編列 18 千元。

職業團體會費：參照 112 年度實際發生情形及 114 年度業務實際需要，編列 54 千元。

(二)補貼與獎勵：

獎勵費用：配合業務實際需要，編列 5 千元。

台灣糖業股份有限公司  
研究發展費用說明  
中華民國 114 年度

單位：新臺幣千元

名 稱	本年度預算數	上年度預算數	比較增減
一、研究計畫及試驗費用	68,602	56,028	12,574
（一）公司研究發展委員會辦理項目	56,068	46,982	9,086
1.經濟型免洗式兩用糖蜜晚安修護凍膜霜開發	365		365
2.果寡醣於高纖食品應用開發	500		500
3.美容保養食品開發	400		400
4.運動營養補充品開發	600		600
5.微生物肥料在甘蔗栽培應用之評估	1,400		1,400
6.植體營養的調整對甘蔗開花的影響	1,400		1,400
7.多酚甘蔗糖之研究	950		950
8.低氮肥需求甘蔗品系之育種	1,240		1,240
9.生產二砂轉化糖漿之研究	1,000		1,000
10.二種茄科作物之無刺育種	2,125		2,125
11.無人機釋放甘蔗赤眼卵寄生蜂之防治效益評估	2,110		2,110
12.藥食同源中草藥天麻工業化生產技術優化	1,900		1,900
13.功能性微生物肥料應用技術開發	2,085		2,085
14.藥用植物組織培養與智慧化設施栽培技術開發	2,650		2,650
15.豬隻環保減廢飼料之開發與實場驗證	3,230		3,230
16.台糖龍膽草抗肝臟纖維化植物新藥前期評估	4,210		4,210
17.以哺乳動物細胞表達平台開發防疫保健蛋白質生物製品	2,470		2,470
18.複合黴菌毒素吸附劑開發	2,850		2,850
19.仔豬產氣莢膜梭狀芽孢桿菌的流行情形及抗藥性基因之研究	2,850		2,850
20.豬隻呼吸道致病菌抗藥性分析	2,690		2,690
21.建立藻菌共生碳捕捉與儲存系統歸田模式與碳匯效益之評估	3,373		3,373
22.蘭姆酒熟成與風味再製酒之研究(II)	2,320		2,320
23.畜殖場原廢水混合製糖廢棄物生產氫烷氣之可行性評估	2,340		2,340
24.具神經保護功能之益生菌後生元粉末試量產之研究	2,700		2,700
25.台糖品牌再造及行銷策略研究	2,990		2,990
26.台糖公司減碳技術之法遵及模式探討-畜殖領域	1,890		1,890
27.評估飼料中添加植物萃取物對肥育豬肉質變化之影響	3,430	4,982	-1,552
28.新型乾燥技術於保健品之應用評估		800	-800
29.糖蜜在化妝品之功能評估與應用研究		965	-965
30.利用沼渣開發作物栽培介質研究		965	-965
31.台糖糖寶沃土作為瓜果作物栽培介質之研究		760	-760
32.黨參優質生產體系技術建立		750	-750
33.蔗園施用生物炭之固碳減排效益及甘蔗產質量影響		4,643	-4,643
34.台糖自產有機質資材於根莖類作物栽培之營養調整		855	-855



台灣糖業股份有限公司  
研究發展費用說明  
中華民國 114 年度

單位：新臺幣千元

名 稱	本年度預算數	上年度預算數	比較增減
35. 菇蕈中具保護或延緩神經細胞損傷之活性成分研究		1,650	-1,650
36. 離胺酸生產菌株離胺酸代謝路徑優化		1,810	-1,810
37. 植物性保健產品生產技術及產銷模式建構-不易形成體脂肪保健品開發、產銷模式建構及經濟效益評估		2,050	-2,050
38. 探討不同飼料配方對於豬隻生長性能與糞便銅鋅排放之影響		2,330	-2,330
39. 蘭姆酒熟成分析		3,702	-3,702
40. 菌種庫維護-建立次世代定序分析及解析平台		992	-992
41. 建立菌藻共生系統及其於降低廢水相關指數之應用		914	-914
42. 兩階段厭氧醱酵產氫氣之可行性評估		3,682	-3,682
43. 養豬廢水之厭氧消化系統優化與汙泥迴流比之效益研究		1,260	-1,260
44. 畜殖場沼氣轉化甲醇之可行性評估與開發系統化的生物反應器		2,155	-2,155
45. 台糖公司淨零碳排研究-糖業領域		5,742	-5,742
46. 本土液態糖漿製程設備CIP清洗技術之研究		850	-850
47. 甘蔗育種與內生固氮菌之研究		985	-985
48. 高效氮肥利用率甘蔗品種之選育		1,300	-1,300
49. 新品種甘蔗品質劣變度調查與檢測平台之建置		850	-850
50. 煉糖脫色低碳製程之建置		950	-950
51. 轉化液糖製程排放之離子廢水清潔處理策略規劃		1,040	-1,040
(二) 委託研究或共同研究專項	12,534	9,046	3,488
1. 益生菌原料功能性動物試驗	1,900		1,900
2. 大林微晶糖蜜微生物產氫先期評估	920		920
3. 屏東廠區(工二)工業區殺蛇溪以北土地都市計畫規劃暨變更案	3,090		3,090
4. 以人工濕地削減循環園區放流水營養物及評估濕地碳匯功能之研究	4,224		4,224
5. 企業永續發展報告書編製	2,400	2,250	150
6. 輔導牡蠣殼粉碳足跡查證		924	-924
7. 豬赤痢防治技術開發		2,110	-2,110
8. 微生物富集法處理養豬場廢水薄膜減垢暨除垢效能優化研究		1,862	-1,862
9. 人工濕地三級處理畜殖廢水場放流水及濕地碳吸存能力之評估-效益評估與實場規劃		950	-950
10. 畜殖廢水單元中腐植物質去除暨再利用技術-實驗室規模腐植酸分離模組之設置與操作系統優化		950	-950
二、研究所與各事業部研發部門費用	171,824	184,421	-12,597
合 計	240,426	240,449	-23

台灣糖業股份有限公司  
員工訓練費用明細表

中華民國 114 年度

單位：新臺幣千元

前年度 決算數	上年度 預算數	科 目		本 年 度 預 算 數		
		名 稱	編 號	合 計	固 定	變 動
15,020	13,894	用 人 費 用	5298021	14,100	14,100	
8,812	8,551	正式員額薪資	52980211	8,418	8,418	
588	469	臨時人員薪資	52980212	607	607	
540	753	加 班 費	52980213	750	750	
3,367	2,365	獎 金	52980215	2,367	2,367	
736	911	退休及卹償金	52980216	901	901	
976	845	福 利 費	52980218	1,057	1,057	
18,726	27,320	服 務 費 用	5298022	27,310	27,310	
329	670	水 電 費	52980221	620	620	
9	140	郵 電 費	52980222	140	140	
4,078	5,752	旅 運 費	52980223	5,752	5,752	
340	660	印刷裝訂及公告費	52980224	660	660	
125	430	修理保養與保固費	52980225	430	430	
1	35	保 險 費	52980226	35	35	
1,031	1,200	棧儲、包裝、代理及加工費	52980227	1,240	1,240	
12,811	18,421	專 業 服 務 費	52980228	18,421	18,421	
3	12	公 關 慰 勞 費	52980229	12	12	
3,780	5,859	材料及用品費	5298023	5,866	5,866	
19	314	使用材料費	52980231	314	314	
3,761	5,545	用 品 消 耗	52980232	5,552	5,552	
784	603	租 金 與 利 息	5298024	603	603	
784	603	交通及運輸設備租金	52980244	603	603	
775	1,446	折 舊 及 攤 銷	5298025	1,293	1,293	
59	100	土地改良物折舊	52980251	100	100	
299	400	房 屋 折 舊	52980252	300	300	
135	266	機 械 及 設 備 折 舊	52980253	266	266	
4	30	交通及運輸設備折舊	52980254	30	30	
277	450	什項設備折舊	52980255	397	397	
	200	攤 銷	52980258	200	200	
1,213	1,310	稅 捐 與 規 費	5298026	1,310	1,310	

台灣糖業股份有限公司  
員工訓練費用明細表

中華民國 114 年度

單位：新臺幣千元

前年度 決算數	上年度 預算數	科 目		本 年 度 預 算 數		
		名 稱	編 號	合 計	固 定	變 動
1,165	1,200	土 地 稅	52980262	1,200	1,200	
48	100	房 屋 稅	52980264	100	100	
	10	規 費	52980267	10	10	
5	55	會費、補助、捐助與分攤	5298027	5	5	
5	55	會 費	52980271	5	5	
40,303	50,487	小 計		50,487	50,487	
(+)1,256		加(減)：攤收攤負費用				
41,559	50,487	總 計		50,487	50,487	

台灣糖業股份有限公司

員工訓練費用說明

中華民國 114 年度

一、用人費用：依照行政院訂頒「公營事業機構員工待遇授權訂定基本原則」及預算共同項目編列作業規範等有關規定編列 14,100 千元，考核獎金及績效獎金之核發，應於決算時，視實際經營成果，依規定覈實辦理。

(一)正式員額薪資：

職員薪金：依照經濟部所屬事業單一薪制待遇方案，編列 6,796 千元。

工員工資：依照經濟部所屬事業單一薪制待遇方案，編列 1,622 千元。

(二)臨時人員薪資：因業務需要僱用臨時人員從事業務工作所需工資，編列 607 千元。

(三)加班費：

延長工時加班費：按員工薪資估編 8.28 天，編列 203 千元。

未休假加班費：按員工薪資估編 22.5 天，編列 547 千元。

(四)獎金：

績效獎金：在不超過規定之用人費用及考量經營績效，編列 888 千元。

考核獎金：在不超過規定之用人費用及考量經營績效，編列 1,479 千元。

(五)退休及卹償金：

職員退休及離職金：依國際會計準則第 19 號員工福利之規定，編列 657 千元。

工員退休及離職金：依國際會計準則第 19 號員工福利及勞退新制之規定，編列 105 千元。

卹償金：依「經濟部所屬事業人員退休撫卹及資遣辦法」規定，編列 139 千元。

(六)福利費：

分擔員工保險費：按公教人員保險法、勞工保險條例、退休人員保險辦法及全民健康保險法計算，編列 835 千元。

傷病醫藥費：按員工每人每年 2,350 元一般健康檢查所需，編列 24 千元。

提撥福利金：按營業收入提撥 1.185%並參照薪資比例，編列 112 千元。

體育活動費：按附屬單位預算共同項目編列作業規範規定，編列 6 千元。

其他福利費：按員工人數每人平均休假 6 日計，一日給付 1,333 元，編列旅遊補助費 80 千元。

二、服務費用：

(一)水電費：配合業務需要，編列 620 千元。

(二)郵電費：配合業務需要，編列 140 千元。

(三)旅運費：配合業務需要，編列國內旅費 5,752 千元。

(四)印刷裝訂及公告費：配合業務需要，編列 660 千元。

台灣糖業股份有限公司

員工訓練費用說明

中華民國 114 年度

(五)修理保養與保固費：參照不動產、廠房及設備運轉、安全使用情形及資產設備總值與使用年限等，編列 430 千元。

(六)保險費：配合業務需要，編列 35 千元。

(七)棧儲、包裝、代理及加工費：配合業務需要，編列 1,240 千元。

(八)專業服務費：配合業務需要，編列 18,421 千元。

(九)公關慰勞費：

公共關係費：參照 112 年度實際發生情形及 114 年度業務所需，編列 9 千元。

員工慰勞費：參照 112 年度實際發生情形及 114 年度業務所需，編列 3 千元。

三、材料及用品費：

(一)使用材料費：配合業務需要，編列 314 千元。

(二)用品消耗：參照 112 年度實際發生情形及 114 年度業務計畫，編列 5,552 千元(其中辦公(事務)用品 231 千元，報章雜誌 160 千元，農業與園藝用品 20 千元，服裝 6 千元、食品 3,036 千元，其他用品消耗 2,099 千元)。

四、租金與利息：

交通及運輸設備租金：配合業務需要，編列 603 千元。

五、折舊及攤銷：按 112 年 12 月底設備總值，加 113 年 1 月至 114 年 12 月估計新增資產設備，依規定使用年限以直線法計提，編列 1,293 千元。

(一)土地改良物折舊：依實際需要，編列 100 千元。

(二)房屋折舊：依實際需要，編列 300 千元。

(三)機械及設備折舊：依實際需要，編列 266 千元。

(四)交通及運輸設備折舊：依實際需要，編列 30 千元。

(五)什項設備折舊：依實際需要，編列 397 千元。

(六)攤銷：依實際需要，編列攤銷電腦軟體 100 千元及其他攤銷費用 100 千元。

六、稅捐與規費：

(一)土地稅：訓練中心辦公室等土地按現行稅率及實際需要，編列 1,200 千元。

(二)房屋稅：訓練中心辦公室等房舍按現行稅率及實際需要，編列 100 千元。

(三)規費：訓練中心行政規費、其他規費等配合實際需要，編列 10 千元。

七、會費、補助、捐助與分攤：參照 114 年度實際需要，編列學術團體會費 5 千元。

# 台灣糖業股份有限公司 營業外費用明細表

中華民國114年度

單位：新臺幣千元

前年度 決算數	上年度 預算數	科 目		本 年 度 預 算 數		
		名 稱	編 號	合計	固定	變動
1,813	1,719	財 務 成 本	5901	1,872	1,872	
1,813	1,719	利 息 費 用	590101	1,872	1,872	
1,813	1,719	租 金 與 利 息	5901014	1,872	1,872	
1,813	1,719	利 息 支 出	59010146	1,872	1,872	
2,427,242	2,183,992	其 他 營 業 外 費 用	5998	2,002,195	2,002,195	
4,185	5,703	匯費、手續費及證券發行費	599802	5,291	5,291	
4,185	5,703	服 務 費 用	5998022	5,291	5,291	
4,185	5,703	棧儲、包裝、代理及加工費	59980227	5,291	5,291	
7,104		外幣兌換損失	599822			
7,104		損失與賠償給付	5998228			
7,104		各 項 損 失	59982281			
199		透過損益按公允價值衡量之金融資產損失	599823			
199		損失與賠償給付	5998238			
199		各 項 損 失	59982381			
111		預期信用減損損失	599829			
111		損失與賠償給付	5998298			
111		各 項 損 失	59982981			
66,256	93,035	資產報廢損失	599835	22,056	22,056	
66,256	93,035	損失與賠償給付	5998358	22,056	22,056	
66,256	93,035	各 項 損 失	59983581	22,056	22,056	
26,564	38,188	災 害 損 失	599836	28,686	28,686	
26,564	38,188	損失與賠償給付	5998368	28,686	28,686	
26,564	38,188	各 項 損 失	59983681	28,686	28,686	
251,747	263,467	停 工 損 失	599837	235,555	235,555	
13,948		用 人 費 用	5998371			
10,043		正式員額薪資	59983711			
536		加班費	59983713			
1,651		獎 金	59983715			
787		退休及卹償金	59983716			
930		福 利 費	59983718			
1		提 繳 費	59983719			
42,360	56,843	服 務 費 用	5998372	20,119	20,119	
2,317	2,187	水 電 費	59983721	2,187	2,187	
65		郵 電 費	59983722			
109		旅 運 費	59983723			
12		印刷裝訂及公告費	59983724			
35,890	49,794	修理保養與保固費	59983725	12,544	12,544	
14	303	保 險 費	59983726	160	160	

# 台灣糖業股份有限公司 營業外費用明細表

中華民國114年度

單位：新臺幣千元

前年度 決算數	上年度 預算數	科 目		本 年 度 預 算 數		
		名 稱	編 號	合計	固定	變動
469		棧儲、包裝、代理及加工費	59983727			
3,485	4,559	專業服務費	59983728	5,228	5,228	
23	30	材料及用品費	5998373	30	30	
23	20	使用材料費	59983731	20	20	
	10	用品消耗	59983732	10	10	
1,355	1,150	租金與利息	5998374	1,150	1,150	
1,355	1,150	地租及水租	59983741	1,150	1,150	
8,941	1,168	折舊及攤銷	5998375	898	898	
276	47	土地改良物折舊	59983751	48	48	
6,783	697	房屋折舊	59983752	755	755	
1,363	409	機械及設備折舊	59983753	78	78	
127	5	交通及運輸設備折舊	59983754	7	7	
393	10	什項設備折舊	59983755	10	10	
184,513	204,276	稅捐與規費	5998376	213,358	213,358	
182,855	201,896	土地稅	59983762	210,962	210,962	
1,573	2,034	房屋稅	59983764	2,050	2,050	
16	90	消費與行為稅	59983765	90	90	
4		特別稅課	59983766			
66	256	規費	59983767	256	256	
(+)607		加(減)：攤收攤負費用	599837Z01			
2,071,075	1,783,599	什項費用	599898	1,710,607	1,710,607	
59,707	61,200	用人費用	5998981	64,610	64,610	
8,245	7,823	退休及卹償金	59989816	7,500	7,500	
51,462	53,377	福利費	59989818	57,110	57,110	
46,892	61,785	服務費用	5998982	71,103	71,103	
572	848	水電費	59989821	756	756	
490	981	郵電費	59989822	885	885	
2,812	2,950	旅運費	59989823	3,585	3,585	
5	136	印刷裝訂及公告費	59989824	126	126	
4,092	6,995	修理保養與保固費	59989825	8,516	8,516	
10	61	保險費	59989826	60	60	
38,008	44,639	棧儲、包裝、代理及加工費	59989827	53,063	53,063	
903	5,175	專業服務費	59989828	4,112	4,112	
1,052	1,437	材料及用品費	5998983	1,647	1,647	
725	908	使用材料費	59989831	1,073	1,073	
327	529	用品消耗	59989832	574	574	
6,913	4,567	折舊及攤銷	5998985	7,665	7,665	
6,913	4,567	房屋折舊	59989852	7,665	7,665	

# 台灣糖業股份有限公司 營業外費用明細表

中華民國114年度

單位：新臺幣千元

前年度 決算數	上年度 預算數	科 目		本 年 度 預 算 數		
		名 稱	編 號	合計	固定	變動
1,287,098	1,282,881	稅捐與規費	5998986	1,326,471	1,326,471	
1,286,388	1,279,013	土 地 稅	59989862	1,325,061	1,325,061	
656	3,867	房 屋 稅	59989864	1,410	1,410	
1	1	規 費	59989867			
53		未足額進用身障人員差額補助費	59989868			
8,784	164,332	會費、補助、捐助與分攤	5998987	36,280	36,280	
7,123	132,676	補助及捐助	59989872	11,000	11,000	
1,661	31,656	補貼與獎勵	59989874	25,280	25,280	
480,449	14,304	損失與賠償給付	5998988	17,942	17,942	
46,142	85	各 項 損 失	59989881	2,057	2,057	
434,306	14,219	賠 償 給 付	59989882	15,885	15,885	
3,373	1,007	其 他	5998989	2,353	2,353	
3,373	1,007	其 他 費 用	59989891	2,353	2,353	
(+)176,807	(+)192,086	加(減)：攤收攤負費用	599898Z01	(+)182,536	(+)182,536	
2,429,055	2,185,711	合 計		2,004,067	2,004,067	



台灣糖業股份有限公司  
營業外費用說明

中華民國 114 年度

一、財務成本：

利息費用：預估國外購料借款6,000,000千元，計息期間10天，按年息1%計算，  
編列利息費用1,644千元；使用權資產利息費用編列228千元，共計1,872千元。

二、其他營業外費用：

(一)匯費、手續費及證券發行費：依據業務實際所需，編列5,291千元。

(二)資產報廢損失：編列生物資產報廢損失及未達耐用年限之資產報廢損失計22,056千元  
(參見資產報廢明細表)。

(三)災害損失：係編列水災、風災、火災等損失計28,686千元。

(四)停工損失：

1.服務費用：

- (1)水電費：參照112年度實際發生情形及114年度業務所需，編列2,187千元。
- (2)修理保養與保固費：參照112年度實際發生情形及114年度業務所需，編列12,544千元。
- (3)保險費：參照112年度實際發生情形及114年度業務所需，編列160千元。
- (4)專業服務費：參照112年度實際發生情形及114年度業務所需，編列5,228千元。

2.材料及用品費：

- (1)使用材料費：參照112年度實際發生情形及114年度業務所需，編列20千元。
- (2)用品消耗：參照112年度實際發生情形及114年度業務所需，編列10千元。

3.租金與利息：停辦線路之土地租金及水租，編列1,150千元。

4.折舊及攤銷：按設備使用年限計提折舊，編列898千元。

5.稅捐與規費：

- (1)土地稅：依最近公告地價及稅率，編列210,962千元。
- (2)房屋稅：依房屋課稅現值及現行稅率，編列2,050千元。
- (3)消費與行為稅：參照112年度實際發生情形及114年度業務所需，編列90千元。
- (4)規費：參照112年度實際發生情形及114年度業務所需，編列256千元。

(五)什項費用：

1.用人費用：

- (1)退休及卹償金：依規定編列退休人員公保年金超額負擔7,500千元。
- (2)福利費：編列分擔退休人員及其配偶暨員工眷屬保險費54,746千元；依規定計提撥福利金編列170千元；編列退休人員三節照護金等退職福利及春節聯誼會支出共計2,194千元。

2.服務費用：

- (1)水電費：參照112年度實際發生情形及114年度業務所需，編列公差宿舍電費756千元。
- (2)郵電費：參照112年度實際發生情形及114年度業務所需，編列885千元。
- (3)旅運費：依業務需要編列國內旅費3,585千元。
- (4)印刷裝訂及公告費：參照112年度實際發生情形及114年度業務所需，編列126千元。

台灣糖業股份有限公司  
營業外費用說明

中華民國 114 年度

- (5)修理保養與保固費：依業務所需編列8,516千元。包括土地改良物維護費3,700千元，一般房屋修護費1,250千元，宿舍修護費1,491千元，交通及運輸設備修護費430千元，什項設備修護費1,645千元。
- (6)保險費：宿舍保險費40千元及責任保險費20千元。
- (7)棧儲、包裝、代理及加工費：參照112年度實際發生情形及114年度業務所需，編列53,063千元。
- (8)專業服務費：參照112年度實際發生情形及114年度業務所需，編列4,112千元。
- 3.材料及用品費：
- (1)使用材料費：參照112年度實際發生情形及114年度業務所需，編列1,073千元。
- (2)用品消耗：參照112年度實際發生情形及114年度業務所需，編列574千元。
- 4.折舊及攤銷：
- 房屋折舊：按設備使用年限計提折舊，編列7,665千元。
- 5.稅捐與規費：
- (1)土地稅：依最近公告地價及稅率，編列1,325,061千元。
- (2)房屋稅：依房屋課稅現值及現行稅率，編列1,410千元。
- 6.會費、補助、捐助與分攤：
- (1)補助及捐助：基於本公司蔗田農用水路及採收搬運，須經過鄉道、橋樑，暨為表企業回饋地方，促進睦鄰關係及東石海堤捐贈費用，編列公益支出11,000千元。
- (2)補貼與獎勵：編列保證蔗農糖價與淨內銷糖價差額補貼款25,280千元。
- 7.損失與賠償給付：
- (1)各項損失：編列其他損失2,057千元。
- (2)賠償給付：編列一般賠償損失15,885千元。
- 8.其他：志工服務經費編列2,353千元。

台灣糖業股份有限公司  
固定資產建設改良擴充明細表

中華民國 114 年度

單位：新臺幣千元

項 目		不動產、廠房及設備									投資性 不動產	合計	備註
名 稱	編號	土地	土地 改良物	房屋 及建築	機械 及設備	交通及 運輸設備	什項 設備	生產性 植物	租賃權 益改良	小計			
專案計畫	951		222,782	1,012,175	533,421	5,501	61,144			1,835,023		1,835,023	
繼續計畫	9511		222,782	1,012,175	533,421	5,501	61,144			1,835,023		1,835,023	
農業循環豬場 改建投資計畫	108001		94,034	1,012,175	533,421	5,501	61,144			1,706,275		1,706,275	
屏東廠區殺蛇 溪以南工業區 開發投資計畫	111001		128,748							128,748		128,748	
新興計畫	9512												
一般建築及設備計畫	952		7,843	165,151	303,600	58,885	155,679	1,500		692,658	103,880	796,538	
一次性項目			7,843	165,151	303,600	58,885	155,679	1,500		692,658	103,880	796,538	
合 計			230,625	1,177,326	837,021	64,386	216,823	1,500		2,527,681	103,880	2,631,561	

台灣糖業股  
固定資產建設改良擴  
 中華民國

項 目		自 有 資 金					
名 稱	編 號	營運資金	出售不適用 資產	增資	其他	小 計	
						金 額	%
專案計畫	951	1,835,023				1,835,023	100.00
繼續計畫	9511	1,835,023				1,835,023	100.00
農業循環豬場改建 投資計畫	108001	1,706,275				1,706,275	100.00
屏東廠區殺蛇溪以 南工業區開發投資 計畫	111001	128,748				128,748	100.00
新興計畫	9512						
一般建築及設備計畫	952	699,026			97,512	796,538	100.00
一次性項目		699,026			97,512	796,538	100.00
合 計		2,534,049			97,512	2,631,561	100.00

註：「其他」欄所列97,512千元，係嘉義馬稠後產業園區，換入「投資性不動產-土地」97,512千元。

份有限公司  
充資金來源明細表  
 114年度

單位：新臺幣千元

外 借 資 金					合 計		
國 內 借 款			國外借款	小 計		金 額	%
銀行借款	公司債	其他		金 額	%		
						1,835,023	100.00
						1,835,023	100.00
						1,706,275	100.00
						128,748	100.00
						796,538	100.00
						796,538	100.00
						2,631,561	100.00

台灣糖業股  
固定資產建設改良擴充  
 中華民國

項 目		全 部					
		資 金 來 源					
名 稱	編號	投資總額	自 有 資 金			外借資金	
			營運資金	出售不適 用資產	增 資		其 他
專案計畫	951	13,604,584	13,604,584				
繼續計畫	9511	13,604,584	13,604,584				
農業循環豬場改建投資計畫	108001	12,446,065	12,446,065				
屏東廠區殺蛇溪以南工業區開發投資計畫	111001	663,770	663,770				
高雄橋中建屋出租投資計畫	111002	494,749	494,749				
新興計畫	9512						
一般建築及設備計畫	952	796,538	699,026			97,512	
一次性項目		796,538	699,026			97,512	
合 計		14,401,122	14,303,610			97,512	

份有限公司  
計畫預期進度明細表

114年度

單位：新臺幣千元

計 畫					預 算 數			
目 標 能 量	進度起迄 年 月	資金成 本率(%)	現值報 酬率(%)	收回 年限	本 年 度		截至本年度累計	
					金 額	占全部 計畫(%)	金 額	占全部計 畫(%)
					1,835,023	13.49	13,373,594	98.30
					1,835,023	13.49	13,373,594	98.30
6座種、仔豬場年產55萬9,468頭25 公斤保育豬及7座肉豬場年產50萬 136頭120公斤肉豬。	107.10~114.06	3.82	3.97	19.91	1,706,275	13.71	12,446,065	100.00
投資開發工業區產業用地約18.93公 頃。	111.07~114.06	4.21	4.46	24.68	128,748	19.40	663,770	100.00
投資興建出租住宅出租面積約 2,350~2,550坪。	111.07~115.12	4.21	4.23	49.72			263,759	53.31
					796,538	100.00	796,538	100.00
	114.01~114.12				796,538	100.00	796,538	100.00
					2,631,561	18.27	14,170,132	98.40

台灣糖業股份有限公司  
資 產 折 舊 明 細 表

中華民國 114 年度

單位：新臺幣千元

項 目	不動產、廠房及設備							投 資 性 產 權 不 動 產	其 他	合 計
	土 地 改 良 物	房 屋 及 建 築	機 械 及 設 備	交 通 及 運 輸 設 備	什 項 設 備	生 產 性 植 物	租 賃 權 益 改 良			
前年度決算資產原值	2,008,245	14,812,351	15,149,619	1,971,696	2,082,931	52,241	175,121	10,346,896	623,166	47,222,266
上年度預計新增資產原值	-183,167	6,087,013	822,229	270,478	730,921	3,355	2,500	56,470	112,241	7,902,040
本年度預計新增資產原值	823,550	1,720,885	1,101,893	66,934	334,927	1,500		-56,915	210,876	4,203,650
資產重估增值額	958	45,202	39,867	54	3,101			13,741		102,923
累計減損數	121,404	1,365,437	1,354,358	95,897	147,468			179,673	13,056	3,277,293
本年度資產總額	2,528,182	21,300,014	15,759,250	2,213,265	3,004,412	57,096	177,621	10,180,519	933,227	56,153,586
折舊方法	直 線 法	直 線 法	直 線 法	直 線 法	直 線 法	直 線 法	直 線 法	直 線 法	直 線 法	直 線 法
折舊率	2.47	2.34	2.01	2.55	2.68	6.36	0.53	1.69	10.90	2.30
本年度應提折舊										
生 產 成 本	21,239	305,747	139,434	13,499	19,186	3,632	700		51,846	555,283
直接生產費用	740	3,122	8,891	3,521	828					17,102
製造費用	20,499	302,625	130,543	9,978	18,358	3,632	700		51,846	538,181
營 建 費 用	10	120	455	150	455					1,190
再生能源發電費用	320		91,557		381					92,258
勞 務 成 本	19,869	56,801	23,568	15,628	19,430		250		40,408	175,954
投資性不動產費用								172,093	657	172,750
租 賃 成 本	3,351	67,072	19,930	8,832	19,100				5,150	123,435
行 銷 費 用	3,520	25,769	5,852	11,210	6,986				3,104	56,441
管 理 費 用	12,507	29,307	24,964	6,530	13,184				592	87,084
研究發展費用	1,535	5,349	10,758	548	1,440					19,630
員工訓練費用	100	300	266	30	397					1,093
其他營業外費用	48	8,420	78	7	10					8,563
合 計	62,499	498,885	316,862	56,434	80,569	3,632	950	172,093	101,757	1,293,681

註：「其他」欄係生產性生物資產折舊及使用權資產折舊。



台灣糖業股份有限公司  
資產變賣明細表

中華民國114年度

單位：新臺幣千元

科目		帳面價值				變賣收入			盈餘或虧損(-)
名稱	編號	成本或重估價值	已提折舊額	減損調整數	淨額	總收入	處理費用	淨收入	
不動產、廠房及設備		15,889	14,476	414	999	1,397	1	1,396	397
土地改良物	944015	355	39	302	14	16		16	2
房屋及建築	944020	5,083	4,219		864	1,037		1,037	173
機械及設備	944030	10,335	10,217		118	340	1	339	221
交通及運輸設備	944040	116	1	112	3	4		4	1
什項設備	944050								
投資性不動產	944110	774,313	50,373	25,725	698,215	5,094,947	32,536	5,062,411	4,364,196
土地		711,030		25,725	685,305	5,075,454	32,536	5,042,918	4,357,613
房屋及建築		63,283	50,373		12,910	19,493		19,493	6,583
合計		790,202	64,849	26,139	699,214	5,096,344	32,537	5,063,807	4,364,593

註1：土地處理費用不含應繳納土地增值稅327,228千元。

2：土地「成本或重估價值」欄所列金額，「重估增值」692,852千元(內含估計應付土地增值稅209,515千元)。

3：土地「減損調整數」欄所列金額26,139千元(內含估計應付土地增值稅8,834千元)。

4：資產變賣明細表盈餘4,364,593千元，不含「生產性生物資產-非流動」減少數48,054千元。

台灣糖業股份有限公司  
資 產 變 賣 說 明

中華民國 114 年度

不動產、廠房及設備：

一、土地改良物：所屬屏東縣南州糖廠土地活化，地上物作價補償。

二、房屋及建築：所屬屏東縣南州糖廠土地活化，地上物作價補償。

三、機械及設備：

(一) 所屬臺南市新營副產加工廠閒置設備資產標售。

(二) 所屬屏東縣南州糖廠土地活化，地上物作價補償。

四、交通及運輸設備：所屬屏東縣南州糖廠土地活化，地上物作價補償。

五、什項設備：無。

投資性不動產(不含保險業運用保險資金投資及不動產信用銀行業之土地開發投資)：

一、土地

(一) 所屬南投縣南投市茄苳腳段土地因業務無需保留予以變賣。

(二) 所屬彰化縣二林鎮儒林段土地因業務無需保留予以變賣。

(三) 所屬彰化縣鹿港鎮鹿興段土地因業務無需保留予以變賣。

(四) 所屬彰化縣溪州鄉信義段土地因業務無需保留予以變賣。

(五) 所屬彰化縣溪州鄉進樂段土地因業務無需保留予以變賣。

(六) 所屬新竹縣竹北市麻園段土地因業務無需保留予以變賣。

(七) 所屬臺中市大甲區金華段土地因業務無需保留予以變賣。

(八) 所屬臺中市大雅區秀雅段土地因業務無需保留予以變賣。

(九) 所屬臺中市大雅區清雅段土地因業務無需保留予以變賣。

(十) 所屬臺中市北屯區陳平段土地因業務無需保留予以變賣。

(十一) 所屬臺中市外埔區永吉段土地因業務無需保留予以變賣。

(十二) 所屬臺中市后里區四塊庄段土地因業務無需保留予以變賣。

(十三) 所屬臺中市后里區四德段土地因業務無需保留予以變賣。

(十四) 所屬臺中市西屯區民安段土地因業務無需保留予以變賣。

(十五) 所屬臺中市沙鹿區明秀段土地因業務無需保留予以變賣。

(十六) 所屬臺中市東區大智段土地因業務無需保留予以變賣。

(十七) 所屬臺中市東區旱溪段土地因業務無需保留予以變賣。

(十八) 所屬臺中市東區樂業段土地因業務無需保留予以變賣。

(十九) 所屬臺中市南屯區台安段土地因業務無需保留予以變賣。

(二十) 所屬臺中市潭子區新田段土地因業務無需保留予以變賣。

台灣糖業股份有限公司  
資 產 變 賣 說 明

中華民國 114 年度

- (二一) 所屬臺中市霧峰區峰北段土地因業務無需保留予以變賣。
- (二二) 所屬雲林縣土庫鎮越港段土地因業務無需保留予以變賣。
- (二三) 所屬雲林縣斗六市石牛溪段土地因業務無需保留予以變賣。
- (二四) 所屬雲林縣斗六市崙南段土地因業務無需保留予以變賣。
- (二五) 所屬雲林縣斗六市鎮西段土地因業務無需保留予以變賣。
- (二六) 所屬雲林縣斗南鎮田頭段土地因業務無需保留予以變賣。
- (二七) 所屬雲林縣斗南鎮東明段土地因業務無需保留予以變賣。
- (二八) 所屬雲林縣斗南鎮重光段土地因業務無需保留予以變賣。
- (二九) 所屬雲林縣斗南鎮義德段土地因業務無需保留予以變賣。
- (三十) 所屬雲林縣斗南鎮興國段土地因業務無需保留予以變賣。
- (三一) 所屬雲林縣古坑鄉東興段土地因業務無需保留予以變賣。
- (三二) 所屬雲林縣虎尾鎮仁愛段土地因業務無需保留予以變賣。
- (三三) 所屬雲林縣虎尾鎮光明段土地因業務無需保留予以變賣。
- (三四) 所屬雲林縣虎尾鎮同心段土地因業務無需保留予以變賣。
- (三五) 所屬雲林縣虎尾鎮虎新段土地因業務無需保留予以變賣。
- (三六) 所屬雲林縣虎尾鎮高南段土地因業務無需保留予以變賣。
- (三七) 所屬雲林縣崙背鄉貓兒干段土地因業務無需保留予以變賣。
- (三八) 所屬雲林縣口湖鄉新湖段土地因業務無需保留予以變賣。
- (三九) 所屬雲林縣口湖鄉植梧段土地因業務無需保留予以變賣。
- (四十) 所屬雲林縣北港鎮三王段土地因業務無需保留予以變賣。
- (四一) 所屬雲林縣北港鎮大同段土地因業務無需保留予以變賣。
- (四二) 所屬雲林縣北港鎮北港段土地因業務無需保留予以變賣。
- (四三) 所屬雲林縣北港鎮北糖段土地因業務無需保留予以變賣。
- (四四) 所屬雲林縣北港鎮同仁段土地因業務無需保留予以變賣。
- (四五) 所屬雲林縣北港鎮南陽段土地因業務無需保留予以變賣。
- (四六) 所屬雲林縣北港鎮頂庄段土地因業務無需保留予以變賣。
- (四七) 所屬雲林縣北港鎮復興段土地因業務無需保留予以變賣。
- (四八) 所屬雲林縣北港鎮華南段土地因業務無需保留予以變賣。
- (四九) 所屬雲林縣四湖鄉東光段土地因業務無需保留予以變賣。
- (五十) 所屬嘉義縣大林鎮吉林段土地因業務無需保留予以變賣。
- (五一) 所屬嘉義縣大林鎮明華段土地因業務無需保留予以變賣。

台灣糖業股份有限公司  
資 產 變 賣 說 明

中華民國 114 年度

- (五二) 所屬嘉義縣大林鎮東林段土地因業務無需保留予以變賣。
- (五三) 所屬嘉義縣大林鎮新興段土地因業務無需保留予以變賣。
- (五四) 所屬嘉義縣大林鎮潭底段潭底小段土地因業務無需保留予以變賣。
- (五五) 所屬嘉義縣六腳鄉港尾寮段豐美小段土地因業務無需保留予以變賣。
- (五六) 所屬嘉義縣朴子市嘉朴段土地因業務無需保留予以變賣。
- (五七) 所屬嘉義市嘉義市竹圍子段土地因業務無需保留予以變賣。
- (五八) 所屬嘉義市嘉義市黑金段土地因業務無需保留予以變賣。
- (五九) 所屬嘉義縣太保市埤鄉東段土地因業務無需保留予以變賣。
- (六十) 所屬嘉義縣水上鄉中庄段土地因業務無需保留予以變賣。
- (六一) 所屬嘉義縣水上鄉溪安段土地因業務無需保留予以變賣。
- (六二) 所屬嘉義縣水上鄉靖和段土地因業務無需保留予以變賣。
- (六三) 所屬嘉義縣布袋鎮景山段土地因業務無需保留予以變賣。
- (六四) 所屬臺南市山上區樹王段土地因業務無需保留予以變賣。
- (六五) 所屬臺南市永康區三民段土地因業務無需保留予以變賣。
- (六六) 所屬臺南市安定區新吉段土地因業務無需保留予以變賣。
- (六七) 所屬臺南市安南區州南段土地因業務無需保留予以變賣。
- (六八) 所屬臺南市安南區和工段土地因業務無需保留予以變賣。
- (六九) 所屬臺南市西港區八分段土地因業務無需保留予以變賣。
- (七十) 所屬臺南市西港區樣林段土地因業務無需保留予以變賣。
- (七一) 所屬臺南市佳里區六安段土地因業務無需保留予以變賣。
- (七二) 所屬臺南市佳里區龍安段土地因業務無需保留予以變賣。
- (七三) 所屬臺南市麻豆區清水段土地因業務無需保留予以變賣。
- (七四) 所屬臺南市麻豆區總爺段土地因業務無需保留予以變賣。
- (七五) 所屬臺南市善化區圳西段土地因業務無需保留予以變賣。
- (七六) 所屬臺南市善化區胡厝寮段土地因業務無需保留予以變賣。
- (七七) 所屬臺南市善化區曾文段土地因業務無需保留予以變賣。
- (七八) 所屬臺南市善化區善中段土地因業務無需保留予以變賣。
- (七九) 所屬臺南市善化區溪美段土地因業務無需保留予以變賣。
- (八十) 所屬臺南市新市區七王段土地因業務無需保留予以變賣。
- (八一) 所屬臺南市新市區番子寮段土地因業務無需保留予以變賣。
- (八二) 所屬臺南市六甲區水林段土地因業務無需保留予以變賣。

台灣糖業股份有限公司  
資 產 變 賣 說 明

中華民國 114 年度

- (八三) 所屬臺南市東山區東中段土地因業務無需保留予以變賣。
- (八四) 所屬臺南市後壁區新港東段茄苳子小段土地因業務無需保留予以變賣。
- (八五) 所屬臺南市柳營區人和段土地因業務無需保留予以變賣。
- (八六) 所屬臺南市柳營區柳營段溫厝廊小段土地因業務無需保留予以變賣。
- (八七) 所屬臺南市柳營區新厝段北安小段土地因業務無需保留予以變賣。
- (八八) 所屬臺南市新營區太子段土地因業務無需保留予以變賣。
- (八九) 所屬臺南市新營區永生段土地因業務無需保留予以變賣。
- (九十) 所屬臺南市新營區長勝段土地因業務無需保留予以變賣。
- (九一) 所屬臺南市新營區南紙段土地因業務無需保留予以變賣。
- (九二) 所屬臺南市新營區埤寮段土地因業務無需保留予以變賣。
- (九三) 所屬臺南市新營區新榮段土地因業務無需保留予以變賣。
- (九四) 所屬臺南市新營區興業段土地因業務無需保留予以變賣。
- (九五) 所屬臺南市學甲區文衡段土地因業務無需保留予以變賣。
- (九六) 所屬臺南市學甲區育英段土地因業務無需保留予以變賣。
- (九七) 所屬臺南市學甲區集和段土地因業務無需保留予以變賣。
- (九八) 所屬臺南市學甲區溪洲子寮段土地因業務無需保留予以變賣。
- (九九) 所屬臺南市鹽水區岸南段土地因業務無需保留予以變賣。
- (一百) 所屬臺南市鹽水區武廟段土地因業務無需保留予以變賣。
- (一零一) 所屬臺南市鹽水區義稠段土地因業務無需保留予以變賣。
- (一零二) 所屬臺南市仁德區上崙段土地因業務無需保留予以變賣。
- (一零三) 所屬臺南市仁德區公園段土地因業務無需保留予以變賣。
- (一零四) 所屬臺南市仁德區車頭段土地因業務無需保留予以變賣。
- (一零五) 所屬臺南市仁德區港墘段土地因業務無需保留予以變賣。
- (一零六) 所屬臺南市東區裕東段土地因業務無需保留予以變賣。
- (一零七) 所屬臺南市歸仁區大同段土地因業務無需保留予以變賣。
- (一零八) 所屬臺南市歸仁區大潭段土地因業務無需保留予以變賣。
- (一零九) 所屬臺南市歸仁區沙崙段土地因業務無需保留予以變賣。
- (一一零) 所屬臺南市歸仁區林子邊段土地因業務無需保留予以變賣。
- (一一一) 所屬臺南市歸仁區保西段土地因業務無需保留予以變賣。
- (一一二) 所屬臺南市歸仁區崙子頂段土地因業務無需保留予以變賣。
- (一一三) 所屬臺南市關廟區深坑子段土地因業務無需保留予以變賣。

台灣糖業股份有限公司  
資 產 變 賣 說 明

中華民國 114 年度

- (一一四) 所屬高雄市大寮區水源段土地因業務無需保留予以變賣。
- (一一五) 所屬高雄市大寮區赤崁段潮州寮小段土地因業務無需保留予以變賣。
- (一一六) 所屬高雄市小港區水庫段土地因業務無需保留予以變賣。
- (一一七) 所屬高雄市小港區宏明段土地因業務無需保留予以變賣。
- (一一八) 所屬高雄市仁武區灣勢段土地因業務無需保留予以變賣。
- (一一九) 所屬高雄市鳳山區鳳翔段土地因業務無需保留予以變賣。
- (一二零) 所屬高雄市大樹區大庄段土地因業務無需保留予以變賣。
- (一二一) 所屬高雄市旗山區大德段土地因業務無需保留予以變賣。
- (一二二) 所屬高雄市橋頭區建樹段土地因業務無需保留予以變賣。
- (一二三) 所屬高雄市橋頭區橋南段土地因業務無需保留予以變賣。
- (一二四) 所屬高雄市燕巢區中安段土地因業務無需保留予以變賣。
- (一二五) 所屬高雄市燕巢區安西段土地因業務無需保留予以變賣。
- (一二六) 所屬屏東縣潮州鎮四春段土地因被徵收予以變賣。
- (一二七) 所屬屏東縣竹田鄉鳳明段土地因業務無需保留予以變賣。
- (一二八) 所屬屏東縣長治鄉華錦段土地因業務無需保留予以變賣。
- (一二九) 所屬屏東縣長治鄉德華段土地因業務無需保留予以變賣。
- (一三零) 所屬屏東縣屏東市建國段土地因業務無需保留予以變賣。
- (一三一) 所屬屏東縣萬巒鄉佳佐段土地因業務無需保留予以變賣。
- (一三二) 所屬屏東縣萬巒鄉佳佐段一小段土地因業務無需保留予以變賣。
- (一三三) 所屬屏東縣萬巒鄉官倉段土地因業務無需保留予以變賣。
- (一三四) 所屬屏東縣潮州鎮四春段土地因業務無需保留予以變賣。
- (一三五) 所屬屏東縣枋山鄉加祿段土地因業務無需保留予以變賣。
- (一三六) 所屬屏東縣南州鄉南州段土地因業務無需保留予以變賣。
- (一三七) 所屬屏東縣南州鄉南糖段土地因業務無需保留予以變賣。
- (一三八) 所屬屏東縣崁頂鄉頂孝段土地因業務無需保留予以變賣。
- (一三九) 所屬屏東縣崁頂鄉頂信段土地因業務無需保留予以變賣。
- (一四零) 所屬屏東縣崁頂鄉頂愛段土地因業務無需保留予以變賣。
- (一四一) 所屬屏東縣新埤鄉萬隆段土地因業務無需保留予以變賣。
- (一四二) 所屬臺東縣台東市永清段土地因業務無需保留予以變賣。
- (一四三) 所屬臺東縣台東市永豐段土地因業務無需保留予以變賣。
- (一四四) 所屬臺東縣台東市德安段土地因業務無需保留予以變賣。

台灣糖業股份有限公司  
資 產 變 賣 說 明

中華民國 114 年度

- (一四五) 所屬花蓮縣花蓮市福安段土地因業務無需保留予以變賣。
- (一四六) 所屬花蓮縣新城鄉廣安段土地因業務無需保留予以變賣。
- (一四七) 所屬花蓮縣壽豐鄉平和段土地因業務無需保留予以變賣。
- (一四八) 所屬美國加州分公司德州基地土地因業務無需保留予以變賣。

二、房屋及建築：所屬美國加州分公司德州基地房屋及建築因業務無需保留予以變賣。

# 台灣糖業股份有限公司

## 資產報廢明細表

中華民國 114 年度

單位：新臺幣千元

科 目		帳 面 價 值				殘 餘 價 值	報 廢 損 失
名 稱	編 號	成本或 重估價值	已 提 折 舊 額	減 損 調 整 數	淨 額		
不動產、廠房及設備							
土地改良物	946010						
房屋及建築	946020	157	73	81	3	3	
機械及設備	946030	6,674	2,350	1,179	3,145	156	2,989
交通及運輸設備	946040						
什項設備	946050	160	66		94	5	89
合 計		6,991	2,489	1,260	3,242	164	3,078

註：生產性生物資產報廢損失18,978千元。



此 頁 空 白

台灣糖業股  
資金轉投資及

中華民國

轉 投 資 事 業				投 資 金 額		
名 稱	編 號	年終實收 資本總額	發 行 股 數	以前年度已投資	本 年 度 增減(-)投資	投資淨額
赫力昂生技股份有限公司	910070	620,000	620,000	9,613		9,613
臺灣證券交易所股份有限公司	910090	14,534,380	1,453,437,991	79,200		79,200
中美嘉吉股份有限公司	910130	140,000	140,000	56,000		56,000
越台糖業有限責任公司	910641	706,939	(未發行股票)	282,776		282,776
中宇環保工程股份有限公司	911330	1,237,426	123,742,552	19,444		19,444
台灣神隆股份有限公司	911600	7,907,392	790,739,222	260,000		260,000
科學城物流股份有限公司	911630	716,667	71,666,667	197,021		197,021
台灣花卉生物技術股份有限公司	911650	568,351	56,835,121	100,805		100,805
星能電力股份有限公司	911685	3,000,000	300,000,000	611,275		611,275
亞洲航空股份有限公司	911890	2,094,382	209,438,204	215,668		215,668
台灣高速鐵路股份有限公司	911900	56,282,931	5,628,293,058	2,000,000		2,000,000
聯亞生技開發股份有限公司	912370	848,000	84,800,000	373,803		373,803
義典科技股份有限公司	912390	186,317	18,631,740	17,400		17,400
森霸電力股份有限公司	912400	12,000,000	1,200,000,000	1,216,800		1,216,800
太景醫藥研發控股股份有限公司	912670					
東糖能源服務股份有限公司	913000	150,000	15,000,000	57,000		57,000
台灣酵素股份有限公司	913070	250,000	25,000,000	100,000		100,000
合 計				5,596,805		5,596,805

註：1.長期股權投資具重大影響力者，採「權益法」評價；餘分類至「透過其他綜合損益按公允價值衡量之金融資產-非流動」。

2.經濟部113年6月4日經授商字第11330089500號函，核准輝瑞生技股份有限公司變更名稱為赫力昂生技股份有限公司。

3.臺灣證券交易所股份有限公司114年度預計配發股票股利155,725,499股，總發行股數由1,297,712,492股增為1,453,437,991股，本公司獲配4,671,002股，持股數由38,925,020股增為43,596,022股。

份有限公司

## 其盈虧明細表

114年度

單位：新臺幣千元

持 股 比 率		現金股利或採用權益法認列之關聯企業及合資損益之份額 (採用權益法認列之子公司、關聯企業及合資損益之份額)			
年終預計持有股數	占發行股數%	本 年 度 預 算		上 年 度 預 算 總 額	前 年 度 決 算 總 額
		每 股(元)	總 額		
279,000	45.00		177,916	213,787	326,844
43,596,022	3.00	2.70	105,098	93,837	83,042
56,000	40.00		28,840	28,016	710,438
			17,106	18,900	12,431
2,888,844	2.33	3.00	8,667	9,042	8,667
32,581,963	4.12	0.31	10,100	9,775	11,729
18,633,937	26.00		75,432	73,612	88,443
10,080,483	17.74				
60,000,000	20.00		72,305	70,199	121,347
19,898,469	9.50	0.20	3,980	4,840	7,163
200,000,000	3.55	0.68	136,000	126,657	134,000
8,470,000	9.99				
1,740,000	9.34	1.50	2,610	3,132	6,090
240,000,000	20.00		342,645	263,545	319,040
5,700,000	38.00		2,565	2,565	-3,096
10,000,000	40.00		-8,080	-13,130	-8,354
			975,184	904,777	1,817,784

4. 亞洲航空股份有限公司112年度執行可轉換公司債9,390,413股，及現金增資發行新股38,000,000股，總發行股數由162,047,791股增為209,438,204股，本公司未參與現金增資，持股比例降為9.50%。
5. 森霸電力股份有限公司112年度辦理資本公積暨盈餘轉增資20億元，總發行股數由1,000,000,000股增為1,200,000,000股，本公司獲配40,000,000股，持股數由200,000,000股增為240,000,000股。
6. 太景醫藥研發控股股份有限公司已於113年度預算案編列收回全部投資金額243,242千元。

# 台灣糖業股份有限公司

## 資本增減與股額明細表

中華民國 114 年度

單位：新臺幣千元

項 目		期初資本額		本年度增減額		期 末 資 本 額				
名 稱	編 號	實收資本	預收資本	現金	轉帳	實 收 資 本				預收資本
						股 數	每股金額 (元)	金 額	%	
中央政府資本	942010	52,621,665	236,771			5,285,843,658	10.00	52,858,436	93.37	
經濟部		47,028,862	236,771			4,726,563,348	10.00	47,265,633	83.49	
財政部國有財產署北區分署		5,592,803				559,280,310	10.00	5,592,803	9.88	
地方政府資本	942020	384				38,372	10.00	384		
其他政府機關資本	942040	1,775,983				177,598,313	10.00	1,775,983	3.14	
中央銀行		1,530,363				153,036,335	10.00	1,530,363	2.70	
臺灣銀行股份有限公司		200,742				20,074,211	10.00	200,742	0.36	
臺灣土地銀行股份有限公司		42,338				4,233,752	10.00	42,338	0.08	
國營臺灣鐵路股份有限公司		2,540				254,015	10.00	2,540		
民股股東資本	942050	1,969,467		7,040		197,650,687	10.00	1,976,507	3.49	
總 計		56,367,499	236,771	7,040		5,661,131,030	10.00	56,611,310	100.00	

備註：1.依行政院89年5月18日台89孝一字第09101號函，中央銀行將持有股票移交經濟部管理，股東名簿之股東名稱登記為經濟部。

2.114年度「期初資本額 - 預收資本」236,771千元，係經濟部投資本公司辦理專案計畫項下之「嘉義蒜頭糖廠至故宮南院觀光鐵路計畫（嘉義蒜頭糖廠五分車延駛故宮南院）」，原預計投資250,000千元，工程完工結算後依實付工程款計新臺幣236,771千元撥付本公司。

此 頁 空 白

## 成 本 彙

中華民國

科 目		合 計	砂 糖			精 煉 糖		
名 稱	編號		數 量 (公 噸)	單 位 成 本 (元)	總 成 本	數 量 (公 噸)	單 位 成 本 (元)	總 成 本
直接材料		12,122,610		23,801.51	789,734		13,868.31	4,160,493
直接人工		677,251		2,243.01	74,423		317.55	95,266
製造費用		3,314,872		10,621.45	352,420		3,090.17	927,050
生產成本		16,114,733		36,665.97	1,216,577		17,276.03	5,182,809
減：副產品		804,732		1,550.33	51,440		122.99	36,898
聯產品		644,394						
糖蜜		88,338		1,550.33	51,440		122.99	36,898
皮骨及內臟		72,000						
生產淨成本		15,310,001	33,180	35,115.64	1,165,137	300,000	17,153.04	5,145,911
加：期初製成品盤存								
加：煉糖及其他加工成本			(+300,000)		(+5,145,911)	(-300,000)		(-5,145,911)
加：進口糖成本								
加：收購糖成本		144,388	6,820	21,171.21	144,388			
減：期末製成品盤存								
自用品及其他		3,404,081						
煉糖領用原料糖成本								
銷 貨 成 本		12,050,308	340,000	18,986.58	6,455,436	0		0
減：外銷產品退稅								
加或減：存貨評價、盤盈虧、出售下腳收入等與存貨相關之損益		-487						
銷 貨 成 本 淨 額		12,049,821	340,000	18,986.58	6,455,436	0		0

註：表內「加或減：存貨評價、盤盈虧、出售下腳收入等與存貨相關之損益」係出售下腳收入487千元。

份有限公司

## 總 表 (一)

114 年度

單位：新臺幣千元

豬 隻			黃 豆 油			加工黃豆油		
數 量 (公噸)	單位成本 (元)	總成本	數 量 (公噸)	單位成本 (元)	總成本	數 量 (公噸)	單位成本 (元)	總成本
	47,324.07	2,044,400		92,049.93	803,780		29,087.48	313,214
	4,606.48	199,000		1,097.34	9,582		90.45	974
	20,591.88	889,569		19,022.79	166,107		8,457.56	91,071
	72,522.43	3,132,969		112,170.06	979,469		37,635.49	405,259
				73,796.84	644,394			
				73,796.84	644,394			
43,200	72,522.43	3,132,969	8,732	38,373.22	335,075	10,768	37,635.49	405,259
			(+)10,768		(+)405,259	(-)10,768		(-)405,259
10,800	79,850.00	862,380						
32,400	70,079.91	2,270,589	19,500	37,965.85	740,334	0		0
					-487			
32,400	70,079.91	2,270,589	19,500	37,940.87	739,847	0		0

## 成 本 彙

中華民國

科 目		酒 精			飼 料		
名 稱	編號	數 量 (公 乘)	單位成本 (元)	總成本	數 量 (公 噸)	單位成本 (元)	總成本
直接材料			30,050.83	46,232		11,843.17	2,359,159
直接人工			757.25	1,165		141.86	28,258
製造費用			12,741.96	19,603		491.04	97,816
生產成本			43,550.04	67,000		12,476.07	2,485,233
減：副產品							
聯產品							
糖蜜							
皮骨及內臟							
生產淨成本		1,538.46	43,550.04	67,000	199,200	12,476.07	2,485,233
加：期初製成品盤存							
加：煉糖及其他加工成本							
加：進口糖成本							
加：收購糖成本							
減：期末製成品盤存							
自用品及其他					158,600	12,590.18	1,996,803
煉糖領用原料糖成本							
銷 貨 成 本		1,538.46	43,550.04	67,000	40,600	12,030.30	488,430
減：外銷產品退稅							
加或減：存貨評價、盤 盈虧、出售下腳收入等 與存貨相關之損益							
銷 貨 成 本 淨 額		1,538.46	43,550.04	67,000	40,600	12,030.30	488,430



份有限公司

## 總 表 (二)

114 年度

單位：新臺幣千元

豬肉及其製品			蜆 精			農產品	植物	其他產品
數 量 (公 噸)	單位成本 (元)	總成本	數 量 (公 噸)	單位成本 (元)	總成本	總成本	總成本	總成本
	133,095.52	1,128,650		87,552.43	9,601	60,842	240,480	166,025
	4,074.88	34,555		34,853.18	3,822	18,456	196,740	15,010
	14,410.02	122,197		233,412.37	25,596	93,664	358,082	171,697
	151,580.42	1,285,402		355,817.98	39,019	172,962	795,302	352,732
	8,490.57	72,000						
	8,490.57	72,000						
8,480	143,089.85	1,213,402	109.66	355,817.98	39,019	172,962	795,302	352,732
1,490	176,489.93	262,970				52,465	183,862	45,601
6,990	135,970.24	950,432	109.66	355,817.98	39,019	120,497	611,440	307,131
6,990	135,970.24	950,432	109.66	355,817.98	39,019	120,497	611,440	307,131

台灣糖業股份有限公司  
砂糖直接材料人工明細表

中華民國 114 年度

單位：新臺幣千元

前年度 決算數	上年度 預算數	科 目		本 年 度 預 算 數		
		名 稱	編 號	合 計	固 定	變 動
957,217	907,897	直接材料	510102	879,724	496,245	383,479
354,604	446,137	用 人 費 用	5101021	442,874	426,473	16,401
219,832	287,698	正式員額薪資	51010211	284,922	268,521	16,401
11,288	23,741	加 班 費	51010213	23,662	23,662	
299	1,654	津 貼	51010214	74	74	
79,028	74,948	獎 金	51010215	74,694	74,694	
16,155	24,510	退休及卹償金	51010216	24,888	24,888	
27,969	33,538	福 利 費	51010218	34,582	34,582	
33	48	提 繳 費	51010219	52	52	
305,081	252,209	服 務 費 用	5101022	240,199	28,579	211,620
6,516	6,898	水 電 費	51010221	6,514	3,071	3,443
842	870	郵 電 費	51010222	930	930	
141,672	116,331	旅 運 費	51010223	113,015	165	112,850
161	333	印刷裝訂及公告費	51010224	293	293	
8,085	9,373	修理保養與保固費	51010225	9,204	8,814	390
1,270	835	保 險 費	51010226	1,754	1,754	
134,453	103,870	棧儲、包裝、代理及加工費	51010227	95,003	66	94,937
12,082	13,699	專 業 服 務 費	51010228	13,486	13,486	
222,757	172,370	材料及用品費	5101023	156,110	8,592	147,518
157,787	105,576	使用材料費	51010231	101,506	6,276	95,230
64,970	66,794	用 品 消 耗	51010232	54,604	2,316	52,288
1,097	1,060	租 金 與 利 息	5101024	1,270	1,270	
993	950	地 租 及 水 租	51010241	1,150	1,150	
	10	交通及運輸設備租金	51010244	10	10	
104	100	什項設備租金	51010245	110	110	
50,342	19,607	折 舊 及 攤 銷	5101025	17,102	17,102	
745	488	土地改良物折舊	51010251	740	740	
4,724	2,055	房 屋 折 舊	51010252	3,122	3,122	
38,580	13,289	機 械 及 設 備 折 舊	51010253	8,891	8,891	
5,479	3,099	交通及運輸設備折舊	51010254	3,521	3,521	
814	676	什項設備折舊	51010255	828	828	
13,536	9,479	稅 捐 與 規 費	5101026	14,229	14,229	

台灣糖業股份有限公司  
砂糖直接材料人工明細表

中華民國 114 年度

單位：新臺幣千元

前年度 決算數	上年度 預算數	科 目		本 年 度 預 算 數		
		名 稱	編 號	合 計	固 定	變 動
11,311	7,243	土 地 稅	51010262	11,898	11,898	
522	530	房 屋 稅	51010264	545	545	
523	751	消 費 與 行 為 稅	51010265	681	681	
1,181	955	規 費	51010267	1,105	1,105	
9,801	7,030	會費、補助、捐助與分攤	5101027	7,940		7,940
9,801	7,030	補 貼 與 獎 勵	51010274	7,940		7,940
		5 損 失 與 賠 償 給 付	5101028			
		5 賠 償 給 付	51010282			
78,062	82,879	直 接 人 工	510103	74,423		74,423
25,094	27,301	用 人 費 用	5101031	24,784		24,784
25,094	27,301	正 式 員 額 薪 資	51010311	24,784		24,784
52,968	55,578	服 務 費 用	5101032	49,639		49,639
52,968	55,578	棧儲、包裝、代理及加工費	51010327	49,639		49,639
1,035,280	990,776	小 計		954,147	496,245	457,902
(-)7,396	(-)6,635	加(減)：攤收攤負費用		(-)12,582	(-)12,582	
(-)12,242	(-)62,129	加(減)：攤轉機耕費用		(-)77,408	(-)69,790	(-)7,618
(-)70,876	(-)57,859	減：副產品作價		(-)51,440		(-)51,440
(-)51		加(減)：期初期末在產品差額				
(-)12,990		減：內部作價				
(-)46,594		加或減：攤負前期與攤轉後期 種植費用差額				
885,131	864,153	總 計		812,717	413,873	398,844

台灣糖業股份有限公司  
砂糖直接材料人工說明

中華民國 114 年度

一、直接材料

(一)用人費用：依照行政院訂頒「公營事業機構員工待遇授權訂定基本原則」及預算共同項目編列作業規範等有關規定編列 442,874 千元，考核獎金及績效獎金之核發，應於決算時，視實際經營成果，依規定覈實辦理。

1.正式員額薪資：

職員薪金：依照經濟部所屬事業單一薪制待遇方案，編列 59,886 千元。

工員工資：依照經濟部所屬事業單一薪制待遇方案，編列 225,036 千元。

2.加班費：

延長工時加班費：按員工薪資估編 8.28 天，編列 6,404 千元。

未休假加班費：按員工薪資估編 22.5 天，編列 17,258 千元。

3.津貼：

其他津貼：按夜點費用估編，編列 74 千元。

4.獎金：

績效獎金：在不超過規定之用人費用及考量經營績效，編列 27,995 千元。

考核獎金：在不超過規定之用人費用及考量經營績效，編列 46,659 千元。

其他獎金：服務獎勵金依據 108 年 5 月 15 日經人字第 10803662720 號函之「經濟部所屬事業機構職員服務獎章(或工員紀念章)及獎勵金發給處理原則」編列 40 千元。

5.退休及卹償金：

職員退休及離職金：按國際會計準則第 19 號員工福利之規定，編列 5,656 千元。

工員退休及離職金：按國際會計準則第 19 號員工福利及勞退新制之規定，編列 14,857 千元。

卹償金：依「經濟部所屬事業人員退休撫卹及資遣辦法」規定，編列 4,375 千元。

6.福利費：

分擔員工保險費：按公教人員保險法、勞工保險條例、退休人員保險辦法及全民健康保險法計算，編列 26,351 千元。

傷病醫藥費：按員工每人每年 2,350 元一般健康檢查所需，編列 1,007 千元。

提撥福利金：按營業收入提撥 1.185‰並參照薪資比例，編列 3,543 千元。

體育活動費：按附屬單位預算共同項目編列作業規範規定，編列 257 千元。

其他福利費：按員工人數每人平均休假 6 日計，一日給付 1,333 元，編列旅遊補助費 3,424 千元。

台灣糖業股份有限公司  
砂糖直接材料人工說明

中華民國 114 年度

7.提繳費：配合勞動基準法之實施，依積欠工資墊償基金提繳及管理辦法規定，編列 52 千元。

(二)服務費用：

1.水電費：配合各糖廠機械及交通設備維修、工作場所、水、電等實際需要，編列 6,514 千元。

2.郵電費：參照 112 年度實際發生情形及 114 年度業務需要，編列 930 千元。

3.旅運費：參照 112 年度實際發生情形及 114 年度業務需要，編列 113,015 千元(其中國內旅費 250 千元，原料甘蔗收搬運費 112,765 千元)。

4.印刷裝訂及公告費：參照 112 年度實際發生情形及 114 年度業務需要，編列 293 千元。

5.修理保養與保固費：參照不動產、廠房及設備運轉、安全使用情形及資產設備總值與使用年限等，編列 9,204 千元。

6.保險費：按產副品、房屋、機械、運輸設備等價值及使用保險情形依投保費率，編列 1,754 千元。

7.棧儲、包裝、代理及加工費：配合業務需要及製糖期委外辦理業務及生產工作之發包費用等，編列 95,003 千元。

8.專業服務費：參照 112 年度實際發生情形及 114 年度業務需要，編列 13,486 千元。

(三)材料及用品費：

1.使用材料費：按業務計畫及個別項目作業需要量，並參照市場價格加運什費，編列 101,506 千元。

2.用品消耗：參照 112 年度實際發生情形及 114 年度業務需要，編列 54,604 千元(其中辦公(事務)用品 1,261 千元，報章雜誌 15 千元，農業與園藝用品 3 千元，化學藥劑與實驗用品 51,755 千元，服裝 1,056 千元，食品 29 千元，其他用品消耗 485 千元)。

(四)租金與利息：

1.地租及水租：參照 112 年度實際發生情形及 114 年度業務需要，編列 1,150 千元。

2.交通及運輸設備租金：參照 112 年度實際發生情形及 114 年度業務需要，編列 10 千元。

3.什項設備租金：參照 112 年度實際發生情形及 114 年度業務需要，編列 110 千元。

(五)折舊及攤銷：按 112 年 12 月底設備總值，加 113 年 1 月至 114 年 12 月估計新增資產設備，依規定使用年限以直線法計提，編列 17,102 千元。

1.土地改良物折舊：依實際需要，編列 740 千元。

台灣糖業股份有限公司  
砂糖直接材料人工說明

中華民國 114 年度

- 2.房屋折舊：依實際需要，編列 3,122 千元。
- 3.機械及設備折舊：依實際需要，編列 8,891 千元。
- 4.交通及運輸設備折舊：依實際需要，編列 3,521 千元。
- 5.什項設備折舊：依實際需要，編列 828 千元。

(六)稅捐與規費：

- 1.土地稅：工場、辦公室等用地按現行稅率及實際需要，編 11,898 千元。
- 2.房屋稅：工場、辦公室等房舍按現行稅率及實際需要，編列 545 千元。
- 3.消費與行為稅：印花及牌照稅等按現行稅率及實際需要，編列 681 千元。
- 4.規費：參照 112 年度實際發生情形及 114 年度業務需要，編列行政規費等 1,105 千元。

(七)會費、補助、捐助與分攤：

補貼與獎勵：參照 112 年度實際發生情形及 114 年度業務需要，編列 7,940 千元。

二、直接人工：

(一)用人費用：各糖廠直接從事製糖之編制內員工薪資按規定作價，編列 24,784 千元。

- 1.職員薪金：按總糖量 40,000 公噸×0.150313 工時×@400 元，編列 2,405 千元。
- 2.工員工資：按總糖量 40,000 公噸×1.864917 工時×@300 元，編列 22,379 千元。

(二)服務費用：

棧儲、包裝、代理及加工費：各糖廠委外辦理製糖工作所支付之發包費用，編列 49,639 千元(按總糖量 40,000 公噸×5.991575 工時×@207.12 元編列)。

台灣糖業股份有限公司  
精煉糖直接材料人工明細表

中華民國 114 年度

單位：新臺幣千元

前年度 決算數	上年度 預算數	科 目		本 年 度 預 算 數		
		名 稱	編 號	合 計	固 定	變 動
4,932,282	4,068,748	直接材料	510102	4,160,493		4,160,493
4,932,282	4,068,748	材料及用品費	5101023	4,160,493		4,160,493
4,932,282	4,068,748	使用材料費	51010231	4,160,493		4,160,493
83,329	94,826	直接人工	510103	95,266		95,266
26,235	25,844	用人費用	5101031	29,891		29,891
26,235	25,844	正式員額薪資	51010311	29,891		29,891
57,093	68,982	服務費用	5101032	65,375		65,375
57,093	68,982	棧儲、包裝、代理及加工費	51010327	65,375		65,375
5,015,611	4,163,574	小 計		4,255,759		4,255,759
(-54,595)	(-36,898)	減：副產品作價		(-36,898)		(-36,898)
(+16,602)		加(減)：期初期末在產品差額				
4,977,618	4,126,676	總 計		4,218,861		4,218,861

台灣糖業股份有限公司  
精煉糖直接材料人工說明

中華民國 114 年度

一、直接材料：按煉製砂糖耗用原料糖 4,160,493 千元編列(進口原料糖量 312,175 公噸×@13,327.44 元)。

二、直接人工：

(一)用人費用：直接從事煉製砂糖工作之編制內員工，按規定作價，編列 29,891 千元。

1.職員薪金：按煉製量 300,000 公噸×0.010467 工時×@400 元，編列 1,256 千元。

2.工員工資：按煉製量 300,000 公噸×0.318167 工時×@300 元，編列 28,635 千元。

(二)服務費用：

棧儲、包裝、代理及加工費：煉製砂糖工作所需發包費用，編列 65,375 千元(按煉製量 300,000 公噸×0.993557 工時×@219.33 元編列)。



台灣糖業股份有限公司  
豬隻直接材料人工明細表

中華民國 114 年度

單位：新臺幣千元

前年度 決算數	上年度 預算數	科 目		本 年 度 預 算 數		
		名 稱	編 號	合 計	固 定	變 動
1,393,054	1,908,300	直接材料	510102	2,044,400		2,044,400
1,393,054	1,908,300	材料及用品費	5101023	2,044,400		2,044,400
1,393,054	1,908,300	用品消耗	51010232	2,044,400		2,044,400
178,116	199,000	直接人工	510103	199,000		199,000
28,550	35,000	用人費用	5101031	35,000		35,000
28,550	35,000	正式員額薪資	51010311	35,000		35,000
149,566	164,000	服務費用	5101032	164,000		164,000
149,566	164,000	棧儲、包裝、代理及加工費	51010327	164,000		164,000
1,571,170	2,107,300	小 計		2,243,400		2,243,400
(-29,504)		加(減)：期初期末在產品差額				
1,541,666	2,107,300	總 計		2,243,400		2,243,400

台灣糖業股份有限公司

豬隻直接材料人工說明

中華民國 114 年度

一、直接材料：按各畜殖場飼養豬隻所耗用之混合飼料及其運什費編列用品消耗 2,044,400 千元。  
混合飼料：按生產量 43,200 公噸×標準單位用量 3.671 公噸×@12,891.33 元，編列 2,044,400 千元。

二、直接人工：

(一)用人費用：按各畜殖場直接從事飼養豬隻工作之編制內員工，按規定作價，編列 35,000 千元。

1. 職員薪金：按生產量 43,200 公噸×單位用量 0.9838 工時×@400 元，編列 17,000 千元。

2. 工員工資：按生產量 43,200 公噸×單位用量 1.3889 工時×@300 元，編列 18,000 千元。

(二)服務費用：

外包費：按生產量 43,200 公噸×單位用量 29.2023 工時×@130.00 元，編列 164,000 千元。

台灣糖業股份有限公司  
黃豆油直接材料人工明細表

中華民國 114 年度

單位：新臺幣千元

前年度 決算數	上年度 預算數	科 目		本 年 度 預 算 數		
		名 稱	編 號	合 計	固 定	變 動
972,648	695,782	直接材料	510102	803,780		803,780
972,648	695,782	材料及用品費	5101023	803,780		803,780
972,648	695,782	使用材料費	51010231	803,780		803,780
8,030	8,534	直接人工	510103	9,582		9,582
4,166	4,697	用人費用	5101031	4,899		4,899
4,166	4,697	正式員額薪資	51010311	4,899		4,899
3,865	3,837	服務費用	5101032	4,683		4,683
3,865	3,837	棧儲、包裝、代理及加工費	51010327	4,683		4,683
980,678	704,316	小 計		813,362		813,362
(-717,077)	(-577,318)	減：副產品作價		(-644,394)		(-644,394)
263,602	126,998	總 計		168,968		168,968

台灣糖業股份有限公司  
黃豆油直接材料人工說明

中華民國 114 年度

一、直接材料：按生產量 8,732 公噸 × 單位用量 5.479157 公噸 × 每公噸黃豆 16,800.02 元，編列原料 803,780 千元。

二、直接人工：

(一)用人費用：

工員工資：按生產 8,732 公噸 × 單位用量 1.870137 工時 × @300 元，編列 4,899 千元。

(二)服務費用：

棧儲、包裝、代理及加工費：發包論件人工按生產 8,732 公噸 × 單位用量 2.749992 工時 × @195.02 元，編列 4,683 千元。

台灣糖業股份有限公司  
加工黃豆油直接材料人工明細表

中華民國 114 年度

單位：新臺幣千元

前年度 決算數	上年度 預算數	科 目		本 年 度 預 算 數		
		名 稱	編 號	合 計	固 定	變 動
425,328	370,074	直接材料	510102	313,214		313,214
425,328	370,074	材料及用品費	5101023	313,214		313,214
425,328	370,074	使用材料費	51010231	313,214		313,214
1,027	1,170	直接人工	510103	974		974
1,027	1,170	用人費用	5101031	974		974
1,027	1,170	正式員額薪資	51010311	974		974
426,355	371,244	小 計		314,188		314,188
426,355	371,244	總 計		314,188		314,188

台灣糖業股份有限公司

加工黃豆油直接材料人工說明

中華民國 114 年度

一、直接材料：按生產量 10,768 公噸 × 單位用量 1.048199 公噸 × 每公噸一級黃豆油 27,749.98 元，編列原料 313,214 千元。

二、直接人工：按生產量 10,768 公噸 × 單位用量 0.301511 工時 × @300 元，編列工員工資 974 千元。

台灣糖業股份有限公司  
酒精直接材料人工明細表

中華民國114年度

單位：新臺幣千元

前年度 決算數	上年度 預算數	科 目		本 年 度 預 算 數		
		名 稱	編 號	合 計	固 定	變 動
104,720	70,174	直接材料	510102	46,232		46,232
104,720	70,174	材料及用品費	5101023	46,232		46,232
104,720	70,174	使用材料費	51010231	46,232		46,232
1,022	1,502	直接人工	510103	1,165		1,165
667	1,002	用人費用	5101031	812		812
667	1,002	正式員額薪資	51010311	812		812
354	500	服務費用	5101032	353		353
354	500	棧儲、包裝、代理及加工費	51010327	353		353
105,742	71,676	小 計		47,397		47,397
(+41)		加(減)：期初期末在產品差額				
105,783	71,676	總 計		47,397		47,397

台灣糖業股份有限公司

酒精直接材料人工說明

中華民國 114 年度

一、直接材料：按生產量 1,538.46 公秉 × 原料單位用量 1 公秉 × @30,050.83 元，編列原料 46,232 千元。

二、直接人工：

(一)用人費用：

工員工資：按生產量 1,538.46 公秉 × 1.7593 小時 × @300 元，編列 812 千元。

(二)服務費用：直接從事生產工作所支付之發包費用，編列外包費 353 千元。



台灣糖業股份有限公司  
飼料直接材料人工明細表

中華民國 114 年度

單位：新臺幣千元

前年度 決算數	上年度 預算數	科 目		本 年 度 預 算 數		
		名 稱	編 號	合 計	固 定	變 動
1,804,481	2,215,754	直接材料	510102	2,359,159		2,359,159
1,804,481	2,215,754	材料及用品費	5101023	2,359,159		2,359,159
1,804,481	2,215,754	使用材料費	51010231	2,359,159		2,359,159
25,892	27,740	直接人工	510103	28,258		28,258
7,295	8,402	用人費用	5101031	8,265		8,265
7,295	8,402	正式員額薪資	51010311	8,265		8,265
18,597	19,338	服務費用	5101032	19,993		19,993
18,597	19,338	棧儲、包裝、代理及加工費	51010327	19,993		19,993
1,830,373	2,243,494	小 計		2,387,417		2,387,417
1,830,373	2,243,494	總 計		2,387,417		2,387,417

台灣糖業股份有限公司

飼料直接材料人工說明

中華民國 114 年度

一、直接材料：按製造飼料耗用黃豆粉、玉米粉等，編列原料 2,359,159 千元  
(生產量 199,200 公噸 × @ 11,843.168 元)。

二、直接人工：

(一)用人費用：直接從事飼料製造工作之編制內員工，按規定作價，編列 8,265 千元。

工員工資：按生產量 199,200 公噸 × 0.13830 小時 × @ 300 元，編列 8,265 千元。

(二)服務費用：按直接從事飼料製造工作之發包費用，編列外包費 19,993 千元

(生產量 199,200 公噸 × 0.43638 小時 × @ 230 元)。

台灣糖業股份有限公司  
豬肉及其製品直接材料人工明細表

中華民國 114 年度

單位：新臺幣千元

前年度 決算數	上年度 預算數	科 目		本 年 度 預 算 數		
		名 稱	編 號	合 計	固 定	變 動
989,555	1,110,934	直接材料	510102	1,128,650		1,128,650
989,555	1,110,934	材料及用品費	5101023	1,128,650		1,128,650
989,555	1,110,934	使用材料費	51010231	1,128,650		1,128,650
20,394	27,652	直接人工	510103	34,555		34,555
7,881	13,152	用人費用	5101031	13,020		13,020
7,881	13,152	正式員額薪資	51010311	13,020		13,020
12,514	14,500	服務費用	5101032	21,535		21,535
12,514	14,500	棧儲、包裝、代理及加工費	51010327	21,535		21,535
1,009,949	1,138,586	小 計		1,163,205		1,163,205
(-67,824)	(-72,000)	減：副產品作價		(-72,000)		(-72,000)
942,125	1,066,586	總 計		1,091,205		1,091,205

台灣糖業股份有限公司

豬肉及其製品直接材料人工說明

中華民國 114 年度

一、直接材料：按豬肉領用毛豬作價及其他材料費用，編列使用材料費 1,128,650 千元。

按生產量 8,480 公噸 × 原料肉豬及其他單位用量 1.666819 公噸 × @ 79,850 元，編列 1,128,650 千元。

二、直接人工：

(一)用人費用：按直接從事豬肉及其製品工作之編制內員工，編列 13,020 千元。

1. 職員薪金：按生產量 8,480 公噸 × 單位用量 2.066038 工時 × @ 400 元，編列 7,008 千元。

2. 工員工資：按生產量 8,480 公噸 × 單位用量 2.363208 工時 × @ 300 元，編列 6,012 千元。

(二)服務費用：按生產量 8,480 公噸 × 單位用量 10.158019 工時 × @ 250 元，編列外包費 21,535 千元。

台灣糖業股份有限公司  
 蜆精直接材料人工明細表

中華民國 114 年度

單位：新臺幣千元

前年度 決算數	上年度 預算數	科 目		本 年 度 預 算 數		
		名 稱	編 號	合 計	固 定	變 動
7,980	10,084	直接材料	510102	9,601		9,601
7,980	10,084	材料及用品費	5101023	9,601		9,601
7,980	10,084	使用材料費	51010231	9,601		9,601
2,982	4,193	直接人工	510103	3,822		3,822
1,317	1,812	用人費用	5101031	1,670		1,670
1,317	1,812	正式員額薪資	51010311	1,670		1,670
1,665	2,381	服務費用	5101032	2,152		2,152
1,665	2,381	棧儲、包裝、代理及加工費	51010327	2,152		2,152
10,962	14,277	小 計		13,423		13,423
(-871)		加(減)：期初期末在產品差額				
10,092	14,277	總 計		13,423		13,423

台灣糖業股份有限公司

## 蜆精直接材料人工說明

中華民國 114 年度

一、直接材料：按製造蜆精耗用其他材料費用，編列使用材料費 9,601 千元

(生產量 109.66 公噸 × @87,552.43 元)。

二、直接人工：

(一)用人費用：按直接從事蜆精工作之編制內員工，按規定作價，編列 1,670 千元。

職員薪金：按生產量 109.66 公噸 × 單位用量 6.93 工時 × @400 元，編列 304 千元。

工員工資：按生產量 109.66 公噸 × 單位用量 41.52 工時 × @300 元，編列 1,366 千元。

(二)服務費用：按生產量 109.66 公噸 × 單位用量 103.82 工時 × @189.03 元，編列外包費 2,152 千元。

台灣糖業股份有限公司  
農產品直接材料人工明細表

中華民國 114 年度

單位：新臺幣千元

前年度 決算數	上年度 預算數	科 目		本 年 度 預 算 數		
		名 稱	編 號	合 計	固 定	變 動
49,144	57,977	直接材料	510102	60,642		60,642
49,144	57,977	材料及用品費	5101023	60,642		60,642
47,335	54,551	使用材料費	51010231	57,956		57,956
1,809	3,426	用品消耗	51010232	2,686		2,686
12,900	14,490	直接人工	510103	18,456		18,456
12,900	14,490	服務費用	5101032	18,456		18,456
12,900	14,490	棧儲、包裝、代理及加工費	51010327	18,456		18,456
62,044	72,467	小 計		79,098		79,098
	(+)100	加(減)：攤轉機耕費用		(+)200		(+)200
(+)736		加(減)：期初期末在產品差額				
62,779	72,567	總 計		79,298		79,298

台灣糖業股份有限公司

## 農產品直接材料人工說明

中華民國 114 年度

一、直接材料：按業務計畫及個別項目作業需要量，編列原料 56,817 千元，物料 1,139 千元，化學藥劑與實驗用品 2,686 千元。

二、直接人工：

服務費用：直接從事農產品生產工作所支付之發包費用，編列外包費 18,456 千元。



台灣糖業股份有限公司  
植物直接材料人工明細表

中華民國 114 年度

單位：新臺幣千元

前年度 決算數	上年度 預算數	科 目		本 年 度 預 算 數		
		名 稱	編 號	合 計	固 定	變 動
377,672	277,038	直接材料	510102	326,037		326,037
377,672	277,038	材料及用品費	5101023	326,037		326,037
372,939	272,681	使用材料費	51010231	321,620		321,620
4,733	4,357	用品消耗	51010232	4,417		4,417
190,626	191,671	直接人工	510103	196,740		196,740
190,626	191,671	服務費用	5101032	196,740		196,740
190,626	191,671	棧儲、包裝、代理及加工費	51010327	196,740		196,740
568,297	468,709	小 計		522,777		522,777
(-)10,440		加(減)：期初期末在產品差額				
(-)78,183		減：內部作價		(-)85,557		(-)85,557
479,675	468,709	總 計		437,220		437,220

台灣糖業股份有限公司

## 植物直接材料人工說明

中華民國 114 年度

一、直接材料：按業務計畫及個別項目作業需要量，編列原料 268,531 千元，物料 53,089 千元，化學藥劑與實驗用品 4,417 千元。

二、直接人工：

服務費用：直接從事植物生產工作所支付之發包費用，編列外包費 196,740 千元。

台灣糖業股份有限公司  
其他產品直接材料人工明細表

中華民國 114 年度

單位：新臺幣千元

前年度 決算數	上年度 預算數	科 目		本 年 度 預 算 數		
		名 稱	編 號	合 計	固 定	變 動
186,427	235,157	直接材料	510102	166,025		166,025
186,427	235,157	材料及用品費	5101023	166,025		166,025
186,427	235,157	使用材料費	51010231	166,025		166,025
15,748	24,202	直接人工	510103	15,010		15,010
4,371	9,980	用人費用	5101031	7,134		7,134
4,371	9,980	正式員額薪資	51010311	7,134		7,134
11,377	14,222	服務費用	5101032	7,876		7,876
11,377	14,222	棧儲、包裝、代理及加工費	51010327	7,876		7,876
202,175	259,359	小 計		181,035		181,035
(-986)		減：副產品作價				
(-7,177)		加(減)：期初期末在產品差額				
194,011	259,359	總 計		181,035		181,035

台灣糖業股份有限公司  
各產品直接材料人工明細表

中華民國 114 年度

單位：新臺幣千元

前年度 決算數	上年度 預算數	科 目		本 年 度 預 算 數		
		名 稱	編 號	合 計	固 定	變 動
12,200,509	11,927,919	直接材料	510102	12,297,957	496,245	11,801,712
354,604	446,137	用人費用	5101021	442,874	426,473	16,401
219,832	287,698	正式員額薪資	51010211	284,922	268,521	16,401
11,288	23,741	加班費	51010213	23,662	23,662	
299	1,654	津貼	51010214	74	74	
79,028	74,948	獎金	51010215	74,694	74,694	
16,155	24,510	退休及卹償金	51010216	24,888	24,888	
27,969	33,538	福利費	51010218	34,582	34,582	
33	48	提繳費	51010219	52	52	
305,081	252,209	服務費用	5101022	240,199	28,579	211,620
6,516	6,898	水電費	51010221	6,514	3,071	3,443
842	870	郵電費	51010222	930	930	
141,672	116,331	旅運費	51010223	113,015	165	112,850
161	333	印刷裝訂及公告費	51010224	293	293	
8,085	9,373	修理保養與保固費	51010225	9,204	8,814	390
1,270	835	保險費	51010226	1,754	1,754	
134,453	103,870	棧儲、包裝、代理及加工費	51010227	95,003	66	94,937
12,082	13,699	專業服務費	51010228	13,486	13,486	
11,466,048	11,192,392	材料及用品費	5101023	11,574,343	8,592	11,565,751
10,001,483	9,209,515	使用材料費	51010231	9,468,236	6,276	9,461,960
1,464,565	1,982,877	用品消耗	51010232	2,106,107	2,316	2,103,791
1,097	1,060	租金與利息	5101024	1,270	1,270	
993	950	地租及水租	51010241	1,150	1,150	
	10	交通及運輸設備租金	51010244	10	10	
104	100	什項設備租金	51010245	110	110	
50,342	19,607	折舊及攤銷	5101025	17,102	17,102	
745	488	土地改良物折舊	51010251	740	740	
4,724	2,055	房屋折舊	51010252	3,122	3,122	
38,580	13,289	機械及設備折舊	51010253	8,891	8,891	
5,479	3,099	交通及運輸設備折舊	51010254	3,521	3,521	
814	676	什項設備折舊	51010255	828	828	

台灣糖業股份有限公司  
各產品直接材料人工明細表

中華民國 114 年度

單位：新臺幣千元

前年度 決算數	上年度 預算數	科 目		本 年 度 預 算 數		
		名 稱	編 號	合 計	固 定	變 動
13,536	9,479	稅 捐 與 規 費	5101026	14,229	14,229	
11,311	7,243	土 地 稅	51010262	11,898	11,898	
522	530	房 屋 稅	51010264	545	545	
523	751	消 費 與 行 為 稅	51010265	681	681	
1,181	955	規 費	51010267	1,105	1,105	
9,801	7,030	會費、補助、捐助與分攤	5101027	7,940		7,940
9,801	7,030	補 貼 與 獎 勵	51010274	7,940		7,940
		5 損 失 與 賠 償 給 付	5101028			
		5 賠 償 給 付	51010282			
618,127	677,859	直接人工	510103	677,251		677,251
106,603	128,360	用 人 費 用	5101031	126,449		126,449
106,603	128,360	正 式 員 額 薪 資	51010311	126,449		126,449
511,524	549,499	服 務 費 用	5101032	550,802		550,802
511,524	549,499	棧儲、包裝、代理及加工費	51010327	550,802		550,802
12,818,636	12,605,778	小 計		12,975,208	496,245	12,478,963
(-7,396)	(-6,635)	加(減)：攤收攤負費用		(-12,582)	(-12,582)	
(-12,242)	(-62,029)	加(減)：攤轉機耕費用		(-77,208)	(-69,790)	(-7,418)
(-911,358)	(-744,075)	減：副產品作價		(-804,732)		(-804,732)
(-30,664)		加(減)：期初期末在產品差額				
(-91,172)		減：內部作價		(-85,557)		(-85,557)
(-46,594)		加或減：攤負前期與攤轉後期 種植費用差額				
11,719,209	11,793,039	總 計		11,995,129	413,873	11,581,256

註：本表不包括營建及再生能源發電費用。

台灣糖業股份有限公司  
砂糖製造費用明細表

中華民國 114 年度

單位：新臺幣千元

前年度 決算數	上年度 預算數	科 目		本 年 度 預 算 數		
		名 稱	編 號	合 計	固 定	變 動
216,182	208,793	用 人 費 用	5101041	213,523	213,523	
120,366	125,464	正式員額薪資	51010411	127,555	127,555	
1,069	607	臨時人員薪資	51010412	1,055	1,055	
9,196	12,397	加 班 費	51010413	12,453	12,453	
1,720	770	津 貼	51010414	1,813	1,813	
51,541	39,172	獎 金	51010415	39,321	39,321	
15,353	12,972	退休及卹償金	51010416	13,300	13,300	
16,918	17,389	福 利 費	51010418	18,005	18,005	
18	22	提 繳 費	51010419	21	21	
44,584	47,210	服 務 費 用	5101042	43,243	13,067	30,176
8,493	9,582	水 電 費	51010421	8,648	3,842	4,806
106	172	郵 電 費	51010422	166	166	
19,414	21,956	旅 運 費	51010423	20,028	282	19,746
88	145	印刷裝訂及公告費	51010424	117	117	
6,229	5,537	修理保養與保固費	51010425	4,797	4,797	
261	235	保 險 費	51010426	370	370	
6,507	5,981	棧儲、包裝、代理及加工費	51010427	5,944	320	5,624
3,462	3,525	專 業 服 務 費	51010428	3,113	3,113	
24	27	公 關 慰 勞 費	51010429	32	32	
	50	推 展 費	5101042B	28	28	
69,695	63,815	材料及用品費	5101043	65,071	5,124	59,947
68,490	62,060	使用材料費	51010431	63,076	3,178	59,898
1,206	1,755	用品消耗	51010432	1,995	1,946	49
204	157	租 金 與 利 息	5101044	170	170	
66	85	地 租 及 水 租	51010441			
138	72	什項設備租金	51010445	170	170	
39,732	21,756	折 舊 及 攤 銷	5101045	15,103	15,103	
1,017	870	土地改良物折舊	51010451	1,050	1,050	
1,146	5,810	房 屋 折 舊	51010452	1,145	1,145	
36,227	13,761	機 械 及 設 備 折 舊	51010453	11,572	11,572	
1,028	1,000	交通及運輸設備折舊	51010454	1,015	1,015	
314	315	什項設備折舊	51010455	321	321	

台灣糖業股份有限公司  
砂糖製造費用明細表

中華民國 114 年度

單位：新臺幣千元

前年度 決算數	上年度 預算數	科 目		本 年 度 預 算 數		
		名 稱	編 號	合 計	固 定	變 動
5,156	5,117	稅 捐 與 規 費	5101046	5,694	5,694	
2,745	2,500	土 地 稅	51010462	2,820	2,820	
659	650	房 屋 稅	51010464	680	680	
117	112	消 費 與 行 為 稅	51010465	155	155	
1,635	1,855	規 費	51010467	2,039	2,039	
98	114	會 費、補 助、捐 助 與 分 攤	5101047	114	114	
98	114	會 費	51010471	114	114	
375,649	346,962	小 計		342,918	252,795	90,123
(-)32,549	(+)10,808	加(減)：攤收攤負費用		(+)11,228	(+)11,228	
(-)1,888	(-)1,715	減：蔗農糖包裝費		(-)1,726		(-)1,726
341,212	356,055	總 計		352,420	264,023	88,397

台灣糖業股份有限公司  
砂糖製造費用說明

中華民國 114 年度

一、用人費用：依照行政院訂頒「公營事業機構員工待遇授權訂定基本原則」及預算共同項目編列作業規範等有關規定編列 213,523 千元，考核獎金及績效獎金之核發，應於決算時，視實際經營成果，依規定覈實辦理。

(一)正式員額薪資：

職員薪金：依照經濟部所屬事業單一薪制待遇方案，編列 42,213 千元。

工員工資：依照經濟部所屬事業單一薪制待遇方案，編列 85,342 千元。

(二)臨時人員薪資：

臨時工員工資：因業務需要僱用臨時人員從事生產性工作所需工資，編列 1,055 千元。

(三)加班費：

延長工時加班費：按員工薪資估編 8.28 天，編列 3,371 千元。

未休假加班費：按員工薪資估編 22.5 天，編列 9,082 千元。

(四)津貼：

其他津貼：按夜點費用估編，編列 1,813 千元。

(五)獎金：

績效獎金：在不超過規定之用人費用及考量經營績效，編列 14,732 千元。

考核獎金：在不超過規定之用人費用及考量經營績效，編列 24,554 千元。

其他獎金：服務獎勵金依據 108 年 5 月 15 日經人字第 10803662720 號函之「經濟部所屬事業機構職員服務獎章(或工員紀念章)及獎勵金發給處理原則」編列 35 千元。

(六)退休及卹償金：

職員退休及離職金：依國際會計準則第 19 號員工福利之規定，編列 3,983 千元。

工員退休及離職金：依國際會計準則第 19 號員工福利及勞退新制之規定，編列 7,015 千元。

卹償金：依「經濟部所屬事業人員退休撫卹及資遣辦法」規定，編列 2,302 千元。

(七)福利費：

分擔員工保險費：按公教人員保險法、勞工保險條例、退休人員保險辦法及全民健康保險法計算，編列 13,868 千元。

傷病醫藥費：按員工每人每年 2,350 元一般健康檢查所需，編列 570 千元。

提撥福利金：按營業收入提撥 1.185%並參照薪資比例，編列 1,864 千元。

體育活動費：按附屬單位預算共同項目編列作業規範規定，編列 119 千元。



台灣糖業股份有限公司  
砂糖製造費用說明

中華民國 114 年度

其他福利費：按員工人數每人平均休假 6 日計，一日給付 1,333 元，編列旅遊補助費 1,584 千元。

(八)提繳費：

提繳工資墊償費用：配合勞動基準法之實施，依積欠工資墊償基金提繳及管理辦法規定，編列 21 千元。

二、服務費用：

(一)水電費：配合各糖廠機械設備維修工作場所水、電及製糖工場耗用動力等實際需要，編列 8,648 千元。

(二)郵電費：參照 112 年度實際發生情形及 114 年度業務需要，編列 166 千元。

(三)旅運費：參照 112 年度實際發生情形及 114 年度業務需要，編列 20,028 千元(其中國內旅費 230 千元，開工清運濾泥、爐灰等費用 19,798 千元)。

(四)印刷裝訂及公告費：參照 112 年度實際發生情形及 114 年度業務需要，編列 117 千元。

(五)修理保養與保固費：參照不動產、廠房及設備運轉、安全使用情形及資產設備總值與使用年限等，編列 4,797 千元。

(六)保險費：按產副品、房屋、機械、運輸設備等價值及使用保險情形依投保費率，編列 370 千元。

(七)棧儲、包裝、代理及加工費：配合業務需要及因製糖開工需要委外辦理從事業務及生產工作所需發包費用等，編列 5,944 千元。

(八)專業服務費：配合委託檢驗等業務需要，編列 3,113 千元。

(九)公關慰勞費：參照 112 年度實際發生情形及 114 年度業務需要，編列 32 千元(其中公共關係費 12 千元，員工慰勞費 20 千元)。

(十)推展費：參照 112 年度實際發生情形及 114 年度業務需要，編列 28 千元。

三、材料及用品費：

(一)使用材料費：按業務計畫及個別項目作業需要量，並參照市場價格加運什費，編列 63,076 千元。

(二)用品消耗：參照 112 年度實際發生情形及 114 年度業務需要，編列 1,995 千元(其中辦公(事務)用品 158 千元，報章雜誌 15 千元，農業與園藝用品 255 千元，化學藥劑與實驗用品 350 千元，服裝 820 千元，食品 27 千元，其他用品消耗 370 千元)。

四、租金與利息：

什項設備租金：參照 112 年度實際發生情形及 114 年度業務需要，編列 170 千元。

台灣糖業股份有限公司  
砂糖製造費用說明

中華民國 114 年度

五、折舊及攤銷：按 112 年 12 月底設備總值，加 113 年 1 月至 114 年 12 月估計新增資產設備，依規定使用年限以直線法計提，編列 15,103 千元。

(一)土地改良物折舊：依實際需要，編列 1,050 千元。

(二)房屋折舊：依實際需要，編列 1,145 千元。

(三)機械及設備折舊：依實際需要，編列 11,572 千元。

(四)交通及運輸設備折舊：依實際需要，編列 1,015 千元。

(五)什項設備折舊：依實際需要，編列 321 千元。

六、稅捐與規費：

(一)土地稅：工場、辦公室等用地按現行稅率及實際需要，編列 2,820 千元。

(二)房屋稅：工場、辦公室等房舍按現行稅率及實際需要，編列 680 千元。

(三)消費與行為稅：印花稅按現行稅率及實際需要，編列 155 千元。

(四)規費：配合實際需要編列空氣污染防制費及其他行政規費等需要，編列 2,039 千元。

七、會費、補助、捐助與分攤：

會費：參照 112 年度實際發生情形及 114 年度業務需要，編列 114 千元。

台灣糖業股份有限公司  
精煉糖製造費用明細表

中華民國114年度

單位：新臺幣千元

前年度 決算數	上年度 預算數	科 目		本 年 度 預 算 數		
		名 稱	編 號	合 計	固 定	變 動
156,696	192,182	用人費用	5101041	175,934	172,946	2,988
84,715	114,280	正式員額薪資	51010411	101,507	98,519	2,988
486	559	臨時人員薪資	51010412	521	521	
5,747	11,432	加班費	51010413	10,777	10,777	
2,153	1,800	津貼	51010414	1,863	1,863	
41,017	36,101	獎金	51010415	34,022	34,022	
8,424	12,036	退休及卹償金	51010416	11,605	11,605	
14,130	15,955	福利費	51010418	15,619	15,619	
25	19	提繳費	51010419	20	20	
194,263	186,834	服務費用	5101042	197,558	33,765	163,793
76,298	90,278	水電費	51010421	89,171	336	88,835
125	199	郵電費	51010422	199	199	
12,441	11,100	旅運費	51010423	12,518	380	12,138
124	122	印刷裝訂及公告費	51010424	282	282	
10,709	13,359	修理保養與保固費	51010425	14,848	14,848	
1,369	2,080	保險費	51010426	2,040	2,040	
83,748	60,441	棧儲、包裝、代理及加工費	51010427	68,320	5,500	62,820
9,435	9,190	專業服務費	51010428	10,110	10,110	
15	50	公關慰勞費	51010429	55	55	
	15	推展費	5101042B	15	15	
418,684	528,866	材料及用品費	5101043	469,524	7,195	462,329
417,521	526,027	使用材料費	51010431	466,682	4,353	462,329
1,163	2,839	用品消耗	51010432	2,842	2,842	
228	290	租金與利息	5101044	290	290	
228	290	什項設備租金	51010445	290	290	
52,045	48,038	折舊及攤銷	5101045	46,458	46,458	
282	165	土地改良物折舊	51010451	340	340	
4,393	3,500	房屋折舊	51010452	4,067	4,067	
45,402	42,167	機械及設備折舊	51010453	40,079	40,079	
10	17	交通及運輸設備折舊	51010454	12	12	
1,958	2,189	什項設備折舊	51010455	1,960	1,960	
10,630	9,908	稅捐與規費	5101046	28,585	28,585	

台灣糖業股份有限公司  
精煉糖製造費用明細表

中華民國114年度

單位：新臺幣千元

前年度 決算數	上年度 預算數	科 目		本 年 度 預 算 數		
		名 稱	編 號	合 計	固 定	變 動
6,666	6,136	土 地 稅	51010462	6,349	6,349	
2,566	2,405	房 屋 稅	51010464	2,490	2,490	
187	240	消費與行為稅	51010465	260	260	
1,211	1,127	規 費	51010467	19,486	19,486	
149	197	會費、補助、捐助與分攤	5101047	197	197	
149	197	會 費	51010471	197	197	
832,696	966,315	小 計		918,546	289,436	629,110
(-)35,329	(+)6,946	加(減)：攤收攤負費用		(+)8,504	(+)8,504	
797,366	973,261	總 計		927,050	297,940	629,110

台灣糖業股份有限公司  
精煉糖製造費用說明

中華民國 114 年度

一、用人費用：依照行政院訂頒「公營事業機構員工待遇授權訂定基本原則」及預算共同項目編列作業規範等有關規定編列 175,934 千元，考核獎金及績效獎金之核發，應於決算時，視實際經營成果，依規定覈實辦理。

(一)正式員額薪資：

職員薪金：依照經濟部所屬事業單一薪制待遇方案，編列 36,839 千元。

工員工資：依照經濟部所屬事業單一薪制待遇方案，編列 64,668 千元。

(二)臨時人員薪資：

臨時工員工資：因業務需要僱用臨時人員從事生產性工作所需工資，編列 521 千元。

(三)加班費：

延長工時加班費：按員工薪資估編 8.28 天，編列 2,917 千元。

未休假加班費：按員工薪資估編 22.5 天，編列 7,860 千元。

(四)津貼：

其他津貼：按夜點費用估編，編列 1,863 千元。

(五)獎金：

績效獎金：在不超過規定之用人費用及考量經營績效，編列 12,751 千元。

考核獎金：在不超過規定之用人費用及考量經營績效，編列 21,251 千元。

其他獎金：服務獎勵金依據 108 年 5 月 15 日經人字第 10803662720 號函之「經濟部所屬事業機構職員服務獎章(或工員紀念章)及獎勵金發給處理原則」編列 20 千元。

(六)退休及卹償金：

職員退休及離職金：依國際會計準則第 19 號員工福利之規定，編列 3,526 千元。

工員退休及離職金：依國際會計準則第 19 號員工福利及勞退新制之規定，編列 6,086 千元。

卹償金：依「經濟部所屬事業人員退休撫卹及資遣辦法」規定，編列 1,993 千元。

(七)福利費：

分擔員工保險費：按公教人員保險法、勞工保險條例、退休人員保險辦法及全民健康保險法計算，編列 12,003 千元。

傷病醫藥費：按員工每人每年 2,350 元一般健康檢查所需，編列 480 千元。

提撥福利金：按營業收入提撥 1.185%並參照薪資比例，編列 1,614 千元。

體育活動費：按附屬單位預算共同項目編列作業規範規定，編列 106 千元。

台灣糖業股份有限公司  
精煉糖製造費用說明

中華民國 114 年度

其他福利費：按員工人數每人平均休假 6 日計，一日給付 1,333 元，編列旅遊補助費 1,416 千元。

(八)提繳費：

提繳工資墊償費用：配合勞動基準法之實施，依積欠工資墊償基金提繳及管理辦法規定，編列 20 千元。

二、服務費用：

(一)水電費：配合小港廠機械設備維修工作場所水、電及精煉糖工場耗用動力等實際需要，編列 89,171 千元。

(二)郵電費：參照 112 年度實際發生情形及 114 年度業務需要，編列 199 千元。

(三)旅運費：參照 112 年度實際發生情形及 114 年度業務需要，編列 12,518 千元(其中國內旅費 360 千元，貨物運費 12,158 千元)。

(四)印刷裝訂及公告費：參照 112 年度實際發生情形及 114 年度業務需要，編列 282 千元。

(五)修理保養與保固費：參照不動產、廠房及設備運轉、安全使用情形及資產設備總值與使用年限等，編列 14,848 千元。

(六)保險費：按產副品、房屋、機械、運輸設備等價值及使用保險情形依投保費率，編列 2,040 千元。

(七)棧儲、包裝、代理及加工費：配合業務需要及因煉糖開工需要委外辦理從事業務及生產工作所需發包費用等，編列 68,320 千元。

(八)專業服務費：配合委託檢驗及警勤等業務需要，編列 10,110 千元。

(九)公關慰勞費：參照 112 年度實際發生情形及 114 年度業務需要，編列 55 千元(其中公共關係費 25 千元、員工慰勞費 30 千元)。

(十)推展費：參照 112 年度實際發生情形及 114 年度業務需要，編列 15 千元。

三、材料及用品費：

(一)使用材料費：按業務計畫及個別項目作業需要量，並參照市場價格加運什費，編列 466,682 千元。

(二)用品消耗：參照 112 年度實際發生情形及 114 年度業務需要，編列 2,842 千元(其中辦公(事務)用品 268 千元，報章雜誌 29 千元，農業與園藝用品 260 千元，化學藥劑與實驗用品 510 千元，服裝 1,325 千元，食品 70 千元，其他用品消耗 380 千元)。

四、租金與利息：

什項設備租金：參照 112 年度實際發生情形及 114 年度業務需要，編列 290 千元。

台灣糖業股份有限公司  
精煉糖製造費用說明

中華民國 114 年度

五、折舊及攤銷：按 112 年 12 月底設備總值，加 113 年 1 月至 114 年 12 月估計新增資產設備，依規定使用年限以直線法計提，編列 46,458 千元。

(一)土地改良物折舊：依實際需要，編列 340 千元。

(二)房屋折舊：依實際需要，編列 4,067 千元。

(三)機械及設備折舊：依實際需要，編列 40,079 千元。

(四)交通及運輸設備折舊：依實際需要，編列 12 千元。

(五)什項設備折舊：依實際需要，編列 1,960 千元。

六、稅捐與規費：

(一)土地稅：工場、辦公室等用地按現行稅率及實際需要，編列 6,349 千元。

(二)房屋稅：工場、辦公室等房舍按現行稅率及實際需要，編列 2,490 千元。

(三)消費與行為稅：印花及牌照稅按現行稅率及實際需要，編列 260 千元。

(四)規費：配合實際需要，編列空氣污染防制費等 19,486 千元。

七、會費、補助、捐助與分攤：

會費：參照 112 年度實際發生情形及 114 年度業務需要，編列 197 千元。

台灣糖業股份有限公司  
豬隻製造費用明細表

中華民國 114 年度

單位：新臺幣千元

前年度 決算數	上年度 預算數	科 目		本 年 度 預 算 數		
		名 稱	編 號	合 計	固 定	變 動
82,055	100,402	用 人 費 用	5101041	105,380	105,380	
39,928	51,223	正式員額薪資	51010411	52,466	52,466	
		臨時人員薪資	51010412	607	607	
2,444	7,248	加 班 費	51010413	7,393	7,393	
11	674	津 貼	51010414	2,046	2,046	
24,775	22,869	獎 金	51010415	23,325	23,325	
5,448	8,166	退休及卹償金	51010416	8,705	8,705	
9,444	10,213	福 利 費	51010418	10,827	10,827	
6	9	提 繳 費	51010419	11	11	
85,430	145,915	服 務 費 用	5101042	245,830	25,442	220,388
38,612	45,165	水 電 費	51010421	52,975	5	52,970
488	495	郵 電 費	51010422	495	495	
15,718	35,300	旅 運 費	51010423	35,300	300	35,000
78	100	印刷裝訂及公告費	51010424	100	100	
2,522	2,780	修理保養與保固費	51010425	3,280	3,280	
6,826	14,300	保 險 費	51010426	14,250	14,250	
14,840	40,763	棧儲、包裝、代理及加工費	51010427	132,418		132,418
6,347	7,012	專 業 服 務 費	51010428	7,012	7,012	
157,213	159,017	材料及用品費	5101043	216,588	1,780	214,808
9,973	14,850	使用材料費	51010431	14,850	850	14,000
147,240	144,167	用品消耗	51010432	201,738	930	200,808
263	340	租金與利息	5101044	340	340	
263	340	地租及水租	51010441	340	340	
97,441	95,910	折舊及攤銷	5101045	314,433	264,433	50,000
1,430	1,500	土地改良物折舊	51010451	1,500	1,500	
36,974	29,660	房屋折舊	51010452	248,183	248,183	
11,490	9,000	機械及設備折舊	51010453	9,000	9,000	
3,181	3,500	交通及運輸設備折舊	51010454	3,500	3,500	
2,525	2,000	什項設備折舊	51010455	2,000	2,000	
41,303	50,000	其他折舊性資產折舊	51010457	50,000		50,000



台灣糖業股份有限公司  
豬隻製造費用明細表

中華民國 114 年度

單位：新臺幣千元

前年度 決算數	上年度 預算數	科 目		本 年 度 預 算 數		
		名 稱	編 號	合 計	固 定	變 動
537	250	攤 銷	51010458	250	250	
3,173	5,910	稅 捐 與 規 費	5101046	5,910	5,910	
7	30	土 地 稅	51010462	30	30	
492	360	房 屋 稅	51010464	360	360	
289	150	消 費 與 行 為 稅	51010465	150	150	
2,386	5,370	規 費	51010467	5,370	5,370	
48	80	會費、補助、捐助與分攤	5101047	88	88	
48	80	會 費	51010471	88	88	
	1,000	損 失 與 賠 償 給 付	5101048	1,000	1,000	
	1,000	賠 償 給 付	51010482	1,000	1,000	
425,624	508,574	小 計		889,569	404,373	485,196
(-1,254)		加(減)：攤收攤負費用				
424,370	508,574	總 計		889,569	404,373	485,196

台灣糖業股份有限公司

豬隻製造費用說明

中華民國 114 年度

一、用人費用：依照行政院訂頒「公營事業機構員工待遇授權訂定基本原則」及預算共同項目編列作業規範等有關規定編列 105,380 千元，考核獎金及績效獎金之核發，應於決算時，視實際經營成果，依規定覈實辦理。

(一)正式員額薪資：

職員薪金：依照經濟部所屬事業單一薪制待遇方案，編列 24,469 千元。

工員工資：依照經濟部所屬事業單一薪制待遇方案，編列 27,997 千元。

(二)臨時人員薪資：

聘用人員薪金：依業務實際需要聘用人員從事業務工作所需工資，編列 607 千元。

(三)加班費：

延長工時加班費：按員工薪資估編 8.28 天，編列 2,001 千元。

未休假加班費：按員工薪資估編 22.5 天，編列 5,392 千元。

(四)津貼：

其他津貼：按夜點費用估編，編列 2,046 千元。

(五)獎金：

績效獎金：在不超過規定之用人費用及考量經營績效，編列 8,747 千元。

考核獎金：在不超過規定之用人費用及考量經營績效，編列 14,578 千元。

(六)退休及卹償金：

職員退休及離職金：依國際會計準則第 19 號員工福利之規定，編列 4,279 千元。

工員退休及離職金：依國際會計準則第 19 號員工福利及勞退新制之規定，編列 3,059 千元。

卹償金：依「經濟部所屬事業人員退休撫卹及資遣辦法」規定，編列 1,367 千元。

(七)福利費：

分擔員工保險費：按公教人員保險法、勞工保險條例、退休人員保險辦法及全民健康保險法計算，公司應補貼部分，編列 8,234 千元。

傷病醫藥費：按員工每人每年 2,350 元一般健康檢查所需，編列 342 千元。

提撥福利金：按營業收入提撥 1.185 %並參照薪資比例，編列 1,107 千元。

體育活動費：按附屬單位預算共同項目編列作業規範規定，編列 80 千元。

其他福利費：按員工人數每人平均休假 6 日計，一日給付 1,333 元，編列旅遊補助費 1,064 千元。

(八)提繳費：配合勞動基準法實施，依積欠工資墊償基金提繳及管理辦法規定，編列 11 千元。

二、服務費用：

(一)水電費：參照 112 年度實際發生情形及 114 年度業務所需，編列 52,975 千元。

(二)郵電費：參照 112 年度實際發生情形及 114 年度業務所需，編列 495 千元。

(三)旅運費：參照 112 年度實際發生情形及 114 年度業務所需，編列 35,300 千元(其中國內旅費 250 千元，貨物運費 35,050 千元)。

台灣糖業股份有限公司

豬隻製造費用說明

中華民國 114 年度

(四)印刷裝訂及公告費：參照 112 年度實際發生情形及 114 年度業務所需，編列 100 千元。

(五)修理保養與保固費：參照不動產、廠房及設備運轉、安全使用情形及資產設備總值與使用年限等，編列 3,280 千元。

(六)保險費：按房屋、機械、運輸設備等價值及使用情形依投保費率，編列 14,250 千元。

(七)棧儲、包裝、代理及加工費：參照 112 年度實際發生情形及 114 年度業務所需，編列 132,418 千元。

(八)專業服務費：參照 112 年度實際發生情形及 114 年度業務所需，編列 7,012 千元。

三、材料及用品費：

(一)使用材料費：參照 112 年度實際發生情形及 114 年度業務所需，編列 14,850 千元。

(二)用品消耗：參照 112 年度實際發生情形及 114 年度業務需要，編列 201,738 千元(其中辦公(事務)用品 250 千元，報章雜誌 50 千元，農業與園藝用品 30 千元，服裝 350 千元，食品 100 千元，醫療用品 175,808 千元，其他用品消耗 25,150 千元)。

四、租金與利息：

地租及水租：參照 112 年度實際發生情形及 114 年度業務所需，編列 340 千元。

五、折舊及攤銷：按 112 年 12 月底設備總值，加 113 年 1 月至 114 年 12 月估計新增資產設備，依規定使用年限以直線法計提，編列 314,433 千元。

(一)土地改良物折舊：依實際需要，編列 1,500 千元。

(二)房屋折舊：依實際需要，編列 248,183 千元。

(三)機械及設備折舊：依實際需要，編列 9,000 千元。

(四)交通及運輸設備折舊：依實際需要，編列 3,500 千元。

(五)什項設備折舊：依實際需要，編列 2,000 千元。

(六)其他折舊性資產折舊：攤銷母體種豬身價，編列生產性生物資產折舊 50,000 千元。

(七)攤銷：依實際需要，編列 250 千元。

六、稅捐與規費：

(一)土地稅：畜殖場、辦公室等用地按現行稅率及實際需要，編列 30 千元。

(二)房屋稅：畜殖場、辦公室等房舍按現行稅率及實際需要，編列 360 千元。

(三)消費與行為稅：印花及牌照稅按現行稅率及實際需要，編列 150 千元。

(四)規費：參照 112 年度實際發生情形及 114 年度業務所需，編列行政規費等 5,370 千元。

七、會費、補助、捐助與分攤：

會費：參照 112 年度實際發生情形及 114 年度業務所需，編列 88 千元。

八、損失與賠償給付：參照 112 年度實際發生情形及 114 年度業務需要，編列協助地方環保工作費用 1,000 千元。

台灣糖業股份有限公司  
黃豆油製造費用明細表

中華民國 114 年度

單位：新臺幣千元

前年度 決算數	上年度 預算數	科 目		本 年 度 預 算 數		
		名 稱	編 號	合 計	固 定	變 動
26,225	34,295	用 人 費 用	5101041	30,825	29,161	1,664
13,110	18,872	正式員額薪資	51010411	16,564	14,900	1,664
863	2,283	加 班 費	51010413	2,052	2,052	
563	405	津 貼	51010414	572	572	
7,497	7,207	獎 金	51010415	6,475	6,475	
1,522	2,347	退休及卹償金	51010416	2,170	2,170	
2,671	3,177	福 利 費	51010418	2,988	2,988	
	4	提 繳 費	51010419	4	4	
25,718	26,347	服 務 費 用	5101042	28,959	6,835	22,124
8,510	9,766	水 電 費	51010421	10,046	2,600	7,446
9	10	郵 電 費	51010422	10	10	
1,486	1,785	旅 運 費	51010423	1,848	100	1,748
1	10	印刷裝訂及公告費	51010424	10	10	
2,237	2,750	修理保養與保固費	51010425	2,750	2,750	
94	448	保 險 費	51010426	165	165	
12,409	10,378	棧儲、包裝、代理及加工費	51010427	12,930		12,930
972	1,200	專 業 服 務 費	51010428	1,200	1,200	
86,667	79,355	材料及用品費	5101043	77,235	430	76,805
86,589	79,165	使用材料費	51010431	77,045	240	76,805
78	190	用 品 消 耗	51010432	190	190	
20	25	租 金 與 利 息	5101044	25	25	
20	25	什項設備租金	51010445	25	25	
14,414	20,398	折 舊 及 攤 銷	5101045	20,398	20,398	
	430	土地改良物折舊	51010451	430	430	
2,775	6,658	房 屋 折 舊	51010452	6,658	6,658	
11,458	13,200	機 械 及 設 備 折 舊	51010453	13,200	13,200	
14	10	交通及運輸設備折舊	51010454	10	10	
168	100	什項設備折舊	51010455	100	100	
2,681	3,300	稅 捐 與 規 費	5101046	4,430	4,430	
1,341	1,272	土 地 稅	51010462	1,300	1,300	
1,290	1,818	房 屋 稅	51010464	1,386	1,386	
47	20	消 費 與 行 為 稅	51010465	20	20	

台灣糖業股份有限公司  
黃豆油製造費用明細表

中華民國 114 年度

單位：新臺幣千元

前年度 決算數	上年度 預算數	科 目		本 年 度 預 算 數		
		名 稱	編 號	合 計	固 定	變 動
4	190	規 費	51010467	1,724	1,724	
168	235	會費、補助、捐助與分攤	5101047	235	235	
168	235	會 費	51010471	235	235	
155,894	163,955	小 計		162,107	61,514	100,593
(-)4,722	(+)4,000	加(減)：攤收攤負費用		(+)4,000	(+)4,000	
151,173	167,955	總 計		166,107	65,514	100,593

台灣糖業股份有限公司  
黃豆油製造費用說明

中華民國 114 年度

一、用人費用：依照行政院訂頒「公營事業機構員工待遇授權訂定基本原則」及預算共同項目編列作業規範等有關規定編列 30,825 千元，考核獎金及績效獎金之核發，應於決算時，視實際經營成果，依規定覈實辦理。

(一)正式員額薪資：

職員薪金：依照經濟部所屬事業單一薪制待遇方案，編列 5,551 千元。

工員工資：依照經濟部所屬事業單一薪制待遇方案，編列 11,013 千元。

(二)加班費：

延長工時加班費：按員工薪資估編 8.28 天，編列 555 千元。

未休假加班費：按員工薪資估編 22.5 天，編列 1,497 千元。

(三)津貼：

其他津貼：按夜點費用估編，編列 572 千元。

(四)獎金：

績效獎金：在不超過規定之用人費用及考量經營績效，編列 2,428 千元。

考核獎金：在不超過規定之用人費用及考量經營績效，編列 4,047 千元。

(五)退休及卹償金：

職員退休及離職金：依國際會計準則第 19 號員工福利之規定，編列 571 千元。

工員退休及離職金：依國際會計準則第 19 號員工福利及勞退新制之規定，編列 1,219 千元。

卹償金：依「經濟部所屬事業人員退休撫卹及資遣辦法」規定，編列 380 千元。

(六)福利費：

分擔員工保險費：按公教人員保險法、勞工保險條例、退休人員保險辦法及全民健康保險法計算，編列 2,286 千元。

傷病醫藥費：按員工每人每年 2,350 元一般健康檢查所需，編列 85 千元。

提撥福利金：按營業收入提撥 1.185%並參照薪資比例，編列 307 千元。

體育活動費：按附屬單位預算共同項目編列作業規範規定，編列 22 千元。

其他福利費：按員工人數每人平均休假 6 日計，一日給付 1,333 元，編列旅遊補助費 288 千元。

(七)提繳費：

提繳工資墊償費用：配合勞動基準法之實施，依積欠工資墊償基金提繳及管理辦法規定，編列 4 千元。

台灣糖業股份有限公司  
黃豆油製造費用說明

中華民國 114 年度

二、服務費用：

- (一)水電費：參照 112 年度實際發生情形及 114 年度業務所需，編列 10,046 千元。
- (二)郵電費：參照 112 年度實際發生情形及 114 年度業務需要，編列 10 千元。
- (三)旅運費：參照 112 年度實際發生情形及 114 年度業務需要，編列 1,848 千元(其中國內旅費 100 千元，貨物運費 1,748 千元)。
- (四)印刷裝訂及公告費：參照 112 年度實際發生情形及 114 年度業務需要，編列 10 千元。
- (五)修理保養與保固費：參照不動產、廠房及設備運轉、安全使用情形及資產設備總值與使用年限等，編列 2,750 千元。
- (六)保險費：按產副品、房屋、機械、運輸設備等價值及使用保險情形依投保費率，編列 165 千元。
- (七)棧儲、包裝、代理及加工費：因業務需要委外辦理從事業務工作所需發包費用，編列 12,930 千元。
- (八)專業服務費：配合委託檢驗試驗等需要，編列 1,200 千元。

三、材料及用品費：

- (一)使用材料費：參照 112 年度實際發生情形及 114 年度業務需要，編列 77,045 千元。
- (二)用品消耗：參照 112 年度實際發生情形及 114 年度業務需要，編列 190 千元(其中辦公(事務)用品 100 千元，服裝 80 千元，其他用品消耗 10 千元)。

四、租金與利息：什項設備租金配合實際需要，編列 25 千元。

五、折舊及攤銷：按 112 年 12 月底設備總值，加 113 年 1 月至 114 年 12 月估計新增資產設備，依規定使用年限以直線法計提，編列 20,398 千元。

- (一)土地改良物折舊：依實際需要，編列 430 千元。
- (二)房屋折舊：依實際需要，編列 6,658 千元。
- (三)機械及設備折舊：依實際需要，編列 13,200 千元。
- (四)交通及運輸設備折舊：依實際需要，編列 10 千元。
- (五)什項設備折舊：依實際需要，編列 100 千元。

六、稅捐與規費：

- (一)土地稅：工場、辦公室等用地按現行稅率及實際需要，編列 1,300 千元。
- (二)房屋稅：工場、辦公室等房舍按現行稅率及實際需要，編列 1,386 千元。
- (三)消費與行為稅：印花稅按現行稅率及實際需要，編列 20 千元。
- (四)規費：行政規費等按現行費率及實際需要，編列 1,724 千元。

七、會費、補助、捐助與分攤：職業團體會費配合實際需要，編列 235 千元。

台灣糖業股份有限公司  
加工黃豆油製造費用明細表

中華民國 114 年度

單位：新臺幣千元

前年度 決算數	上年度 預算數	科 目		本 年 度 預 算 數		
		名 稱	編 號	合 計	固 定	變 動
1,966	2,402	用 人 費 用	5101041	2,052		2,052
1,966	2,402	正式員額薪資	51010411	2,052		2,052
19,054	18,898	服 務 費 用	5101042	17,576		17,576
5,899	6,591	水 電 費	51010421	6,189		6,189
13,154	12,307	棧儲、包裝、代理及加工費	51010427	11,387		11,387
92,269	88,340	材料及用品費	5101043	71,443		71,443
92,269	88,340	使用材料費	51010431	71,443		71,443
113,289	109,640	小 計		91,071		91,071
113,289	109,640	總 計		91,071		91,071



台灣糖業股份有限公司  
加工黃豆油製造費用說明

中華民國 114 年度

一、用人費用：依照行政院訂頒「公營事業機構員工待遇授權訂定基本原則」及預算共同項目編列作業規範等有關規定編列 2,052 千元，考核獎金及績效獎金之核發，應於決算時，視實際經營成果，依規定覈實辦理。

正式員額薪資：

職員薪金：依照經濟部所屬事業單一薪制待遇方案，編列 601 千元。

工員工資：依照經濟部所屬事業單一薪制待遇方案，編列 1,451 千元。

二、服務費用：

(一)水電費：參照 112 年度實際發生情形及 114 年度業務所需，編列 6,189 千元。

(二)棧儲、包裝、代理及加工費：因業務需要委外辦理從事業務工作所需發包費用，編列 11,387 千元。

三、材料及用品費：參照 112 年度實際發生情形及 114 年度業務需要，編列使用材料費 71,443 千元。

台灣糖業股份有限公司  
酒精製造費用明細表

中華民國114年度

單位：新臺幣千元

前年度 決算數	上年度 預算數	科 目		本 年 度 預 算 數		
		名 稱	編 號	合 計	固 定	變 動
4,194	4,233	用人費用	5101041	3,764	3,764	
2,381	2,387	正式員額薪資	51010411	2,114	2,114	
95	274	加班費	51010413	241	241	
	8	津貼	51010414			
1,114	869	獎金	51010415	762	762	
259	318	退休及卹償金	51010416	299	299	
346	377	福利費	51010418	348	348	
3,137	4,494	服務費用	5101042	2,779	2,216	563
457	670	水電費	51010421	414	324	90
9	7	郵電費	51010422	9	9	
106	128	旅運費	51010423	113	44	69
9	1	印刷裝訂及公告費	51010424	7	7	
360	898	修理保養與保固費	51010425	195	195	
61	43	保險費	51010426	66	66	
2,100	2,104	棧儲、包裝、代理及加工費	51010427	1,975	1,571	404
36	643	專業服務費	51010428			
6,444	6,223	材料及用品費	5101043	9,133	438	8,695
6,440	6,206	使用材料費	51010431	9,107	412	8,695
4	17	用品消耗	51010432	26	26	
2,134	1,940	折舊及攤銷	5101045	2,131	2,131	
23	23	土地改良物折舊	51010451	23	23	
641	646	房屋折舊	51010452	641	641	
1,253	1,074	機械及設備折舊	51010453	1,247	1,247	
111	103	交通及運輸設備折舊	51010454	111	111	
107	94	什項設備折舊	51010455	109	109	
1,528	1,754	稅捐與規費	5101046	1,458	1,458	
745	956	土地稅	51010462	663	663	
247	278	房屋稅	51010464	247	247	
1		消費與行為稅	51010465	1	1	
534	520	規費	51010467	547	547	
17,437	18,644	小計		19,265	10,007	9,258
(+)549	(+)130	加(減)：攤收攤負費用		(+)338	(+)338	
17,987	18,774	總計		19,603	10,345	9,258

台灣糖業股份有限公司

酒精製造費用說明

中華民國 114 年度

一、用人費用：依照行政院訂頒「公營事業機構員工待遇授權訂定基本原則」及預算共同項目編列作業規範等有關規定編列 3,764 千元，考核獎金及績效獎金之核發，應於決算時，視實際經營成果，依規定覈實辦理。

(一)正式員額薪資：

職員薪金：依照經濟部所屬事業單一薪制待遇方案，編列 1,500 千元。

工員工資：依照經濟部所屬事業單一薪制待遇方案，編列 614 千元。

(二)加班費：

延長工時加班費：按員工薪資估編 8.28 天，編列 65 千元。

未休假加班費：按員工薪資估編 22.5 天，編列 176 千元。

(三)獎金：

績效獎金：在不超過規定之用人費用及考量經營績效，編列 286 千元。

考核獎金：在不超過規定之用人費用及考量經營績效，編列 476 千元。

(四)退休及卹償金：

職員退休及離職金：依國際會計準則第 19 號員工福利及勞退新制之規定，編列 163 千元。

工員退休及離職金：依國際會計準則第 19 號員工福利及勞退新制之規定，編列 91 千元。

卹償金：依「經濟部所屬事業人員退休撫卹及資遣辦法」規定，編列 45 千元。

(五)福利費：

分擔員工保險費：按公教人員保險法、勞工保險條例、退休人員保險辦法及全民健康保險法計算，編列 269 千元。

傷病醫藥費：按員工每人每年 2,350 元一般健康檢查所需，編列 9 千元。

提撥福利金：按營業收入提撥 1.185%並參照薪資比例，編列 36 千元。

體育活動費：按附屬單位預算共同項目編列作業規範規定，編列 2 千元。

其他福利費：按員工人數每人平均休假 6 日計，一日給付 1,333 元，編列旅遊補助費 32 千元。

二、服務費用：

(一)水電費：參照 112 年度實際發生情形及 114 年度業務所需，編列 414 千元。

(二)郵電費：參照 112 年度實際發生情形及 114 年度業務所需，編列 9 千元。

(三)旅運費：參照 112 年度實際發生情形及 114 年度業務所需，編列 113 千元(其中國內旅費 44 千元，貨物運費 69 千元)。

(四)印刷裝訂及公告費：參照 112 年度實際發生情形及 114 年度業務所需，編列 7 千元。

(五)修理保養與保固費：參照不動產、廠房及設備運轉、安全使用情形及資產設備總值與使用年限等，編列 195 千元。

台灣糖業股份有限公司

酒精製造費用說明

中華民國 114 年度

(六)保險費：按產副品、房屋、機械、運輸設備等價值及使用保險情形依投保費率，編列 66 千元。

(七)棧儲、包裝、代理及加工費：因業務需要委外辦理從事業務工作所需發包費用，編列 1,975 千元。

三、材料及用品費：

(一)使用材料費：參照 112 年度實際發生情形及 114 年度業務所需，編列 9,107 千元。

(二)用品消耗：參照 112 年度實際發生情形及 114 年度業務所需，編列 26 千元(其中化學藥劑與實驗用品 5 千元，服裝 8 千元，其他用品消耗 13 千元)。

四、折舊及攤銷：按 112 年 12 月底設備總值，加 113 年 1 月至 114 年 12 月估計新增資產設備，依規定使用年限以直線法計提，編列 2,131 千元。

(一)土地改良物折舊：依實際需要，編列 23 千元。

(二)房屋折舊：依實際需要，編列 641 千元。

(三)機械及設備折舊：依實際需要，編列 1,247 千元。

(四)交通及運輸設備折舊：依實際需要，編列 111 千元。

(五)什項設備折舊：依實際需要，編列 109 千元。

五、稅捐與規費：

(一)土地稅：工場、辦公室等用地按現行稅率及實際需要，編列 663 千元。

(二)房屋稅：工場、辦公室等房舍按現行稅率及實際需要，編列 247 千元。

(三)消費與行為稅：印花稅按現行稅率及實際需要，編列 1 千元。

(四)規費：配合實際需要，編列其他規費 547 千元。

台灣糖業股份有限公司  
飼料製造費用明細表

中華民國 114 年度

單位：新臺幣千元

前年度 決算數	上年度 預算數	科 目		本 年 度 預 算 數		
		名 稱	編 號	合 計	固 定	變 動
30,292	37,270	用 人 費 用	5101041	32,785	32,245	540
16,160	18,720	正式員額薪資	51010411	17,811	17,271	540
	2,199	臨時人員薪資	51010412			
1,071	2,430	加 班 費	51010413	2,174	2,174	
206	220	津 貼	51010414	303	303	
8,472	7,680	獎 金	51010415	6,864	6,864	
1,802	2,612	退休及卹償金	51010416	2,434	2,434	
2,579	3,405	福 利 費	51010418	3,195	3,195	
1	4	提 繳 費	51010419	4	4	
29,430	33,464	服 務 費 用	5101042	34,265	5,898	28,367
9,720	10,481	水 電 費	51010421	10,481		10,481
26	74	郵 電 費	51010422	75	75	
7,347	7,927	旅 運 費	51010423	7,927	90	7,837
20	10	印刷裝訂及公告費	51010424	10	10	
3,612	4,340	修理保養與保固費	51010425	4,340	4,340	
188	203	保 險 費	51010426	203	203	
7,125	9,279	棧儲、包裝、代理及加工費	51010427	10,079	30	10,049
1,391	1,150	專 業 服 務 費	51010428	1,150	1,150	
15,060	17,625	材料及用品費	5101043	18,195	489	17,706
14,906	17,348	使用材料費	51010431	17,901	195	17,706
154	277	用 品 消 耗	51010432	294	294	
13,627	10,259	折 舊 及 攤 銷	5101045	10,366	10,366	
1	50	土地改良物折舊	51010451	50	50	
3,645	1,772	房 屋 折 舊	51010452	1,771	1,771	
9,505	7,999	機 械 及 設 備 折 舊	51010453	8,107	8,107	
1	10	交通及運輸設備折舊	51010454	10	10	
476	428	什項設備折舊	51010455	428	428	
1,807	2,815	稅 捐 與 規 費	5101046	2,985	2,985	
582	1,250	土 地 稅	51010462	1,250	1,250	
1,038	1,100	房 屋 稅	51010464	1,100	1,100	

台灣糖業股份有限公司  
飼料製造費用明細表

中華民國114年度

單位：新臺幣千元

前年度 決算數	上年度 預算數	科 目		本 年 度 預 算 數		
		名 稱	編 號	合 計	固 定	變 動
108	95	消費與行為稅	51010465	95	95	
80	370	規 費	51010467	540	540	
42	100	會費、補助、捐助與分攤	5101047	100	100	
42	100	會 費	51010471	100	100	
90,258	101,533	小 計		98,696	52,083	46,613
(-17,163)	(-940)	加(減)：攤收攤負費用		(-880)	(-880)	
73,096	100,593	總 計		97,816	51,203	46,613

台灣糖業股份有限公司  
飼料製造費用說明

中華民國 114 年度

一、用人費用：依照行政院訂頒「公營事業機構員工待遇授權訂定基本原則」及預算共同項目編列作業規範等有關規定編列 32,785 千元，考核獎金及績效獎金之核發，應於決算時，視實際經營成果，依規定覈實辦理。

(一)正式員額薪資：

職員薪金：依照經濟部所屬事業單一薪制待遇方案，編列 10,298 千元。

工員工資：依照經濟部所屬事業單一薪制待遇方案，編列 7,513 千元。

(二)加班費：

延長工時加班費：按員工薪資估編 8.28 天，編列 588 千元。

未休假加班費：按員工薪資估編 22.5 天，編列 1,586 千元。

(三)津貼：

其他津貼：按夜點費用估編，編列 303 千元。

(四)獎金：

績效獎金：在不超過規定之用人費用及考量經營績效，編列 2,572 千元。

考核獎金：在不超過規定之用人費用及考量經營績效，編列 4,287 千元。

其他獎金：服務獎勵金依據 108 年 5 月 15 日經人字第 10803662720 號函之「經濟部所屬事業機構職員服務獎章(或工員紀念章)及獎勵金發給處理原則」編列 5 千元。

(五)退休及卹償金：

職員退休及離職金：依國際會計準則第 19 號員工福利之規定，編列 990 千元。

工員退休及離職金：依國際會計準則第 19 號員工福利及勞退新制之規定，編列 1,042 千元。

卹償金：依「經濟部所屬事業人員退休撫卹及資遣辦法」規定，編列 402 千元。

(六)福利費：

分擔員工保險費：按公教人員保險法、勞工保險條例、退休人員保險辦法及全民健康保險法計算，編列 2,421 千元。

傷病醫藥費：按員工每人每年 2,350 元一般健康檢查所需，編列 96 千元。

提撥福利金：按營業收入提撥 1.185%並參照薪資比例，編列 325 千元。

體育活動費：按附屬單位預算共同項目編列作業規範規定，編列 25 千元。

其他福利費：按員工人數每人平均休假 6 日計，一日給付 1,333 元，編列旅遊補助費 328 千元。

(七)提繳費：配合勞動基準法之實施，依積欠工資墊償基金提繳及管理辦法規定，編列 4 千元。

二、服務費用：

(一)水電費：參照 112 年度實際發生情形及 114 年度業務所需，編列 10,481 千元。

台灣糖業股份有限公司

飼料製造費用說明

中華民國 114 年度

(二)郵電費：參照 112 年度實際發生情形及 114 年度業務所需，編列 75 千元。

(三)旅運費：參照 112 年度實際發生情形及 114 年度業務所需，編列國內旅費 7,927 千元(其中國內旅費 90 千元，貨物運費 7,837 千元)。

(四)印刷裝訂及公告費：參照 112 年度實際發生情形及 114 年度業務所需，編列 10 千元。

(五)修理保養與保固費：參照不動產、廠房及設備運轉、安全使用情形及資產設備總值與使用年限等，編列 4,340 千元。

(六)保險費：按產副品、原物料、房屋、機械設備等價值及使用情形依投保費率，編列 203 千元。

(七)棧儲、包裝、代理及加工費：參照 112 年度實際發生情形及 114 年度委外辦理從事業務工作所需發包費用，編列 10,079 千元。

(八)專業服務費：參照 112 年度實際發生情形及 114 年度業務所需，編列 1,150 千元(其中工程及管理諮詢服務費 250 千元，委託檢驗試驗費 900 千元)。

三、材料及用品費：

(一)使用材料費：參照 112 年度實際發生情形及 114 年度業務所需，編列 17,901 千元。

(二)用品消耗：參照 112 年度實際發生情形及 114 年度業務需要，編列 294 千元(其中辦公(事務)用品 60 千元，報章雜誌 5 千元，服裝 153 千元，食品 41 千元，其他用品消耗 35 千元)。

四、折舊及攤銷：按 112 年 12 月底設備總值，加 113 年 1 月至 114 年 12 月估計新增資產設備，依規定使用年限以直線法計提，編列 10,366 千元。

(一)土地改良物折舊：依實際需要，編列 50 千元。

(二)房屋折舊：依實際需要，編列 1,771 千元。

(三)機械及設備折舊：依實際需要，編列 8,107 千元。

(四)交通及運輸設備折舊：依實際需要，編列 10 千元。

(五)什項設備折舊：依實際需要，編列 428 千元。

五、稅捐與規費：

(一)土地稅：工場、辦公室等用地按現行稅率及實際需要，編列 1,250 千元。

(二)房屋稅：工場、辦公室等房舍按現行稅率及實際需要，編列 1,100 千元。

(三)消費與行為稅：按現行稅率及實際需要，編列印花稅 95 千元。

(四)規費：按現行稅率及實際需要，編列行政規費、其他規費等 540 千元。

六、會費、補助、捐助與分攤：參照 112 年度實際發生情形及 114 年度業務所需，編列會費 100 千元。



台灣糖業股份有限公司  
豬肉及其製品製造費用明細表

中華民國 114 年度

單位：新臺幣千元

前年度 決算數	上年度 預算數	科 目		本 年 度 預 算 數		
		名 稱	編 號	合 計	固 定	變 動
15,942	17,425	用 人 費 用	5101041	8,796	8,796	
5,599	2,915	正式員額薪資	51010411	192	192	
805	3,520	臨時人員薪資	51010412	818	818	
642	1,623	加 班 費	51010413	1,156	1,156	
	139	津 貼	51010414			
5,153	5,127	獎 金	51010415	3,645	3,645	
1,040	1,837	退休及卹償金	51010416	1,338	1,338	
1,122		資 遣 費	51010417			
1,580	2,262	福 利 費	51010418	1,646	1,646	
1	2	提 繳 費	51010419	1	1	
67,843	72,493	服 務 費 用	5101042	83,638	10,711	72,927
5,472	7,552	水 電 費	51010421	8,298		8,298
125	175	郵 電 費	51010422	180	180	
128	780	旅 運 費	51010423	680	250	430
2	60	印刷裝訂及公告費	51010424	60	60	
1,890	1,255	修理保養與保固費	51010425	1,450	1,450	
27	51	保 險 費	51010426	51	51	
59,766	61,900	棧儲、包裝、代理及加工費	51010427	72,199	8,000	64,199
433	720	專 業 服 務 費	51010428	720	720	
19,426	20,268	材料及用品費	5101043	20,004	1,045	18,959
19,240	19,991	使用材料費	51010431	19,749	790	18,959
186	277	用 品 消 耗	51010432	255	255	
2,591	3,700	租 金 與 利 息	5101044	3,700	3,700	
15		地 租 及 水 租	51010441			
2,576	3,700	什項設備租金	51010445	3,700	3,700	
5,179	5,527	折 舊 及 攤 銷	5101045	5,560	5,560	
1,891	2,000	房 屋 折 舊	51010452	2,000	2,000	
2,810	3,027	機 械 及 設 備 折 舊	51010453	3,060	3,060	
305	300	交通及運輸設備折舊	51010454	300	300	
173	200	什項設備折舊	51010455	200	200	

台灣糖業股份有限公司  
豬肉及其製品製造費用明細表

中華民國 114 年度

單位：新臺幣千元

前年度 決算數	上年度 預算數	科 目		本 年 度 預 算 數		
		名 稱	編 號	合 計	固 定	變 動
488	434	稅 捐 與 規 費	5101046	364	364	
162	190	土 地 稅	51010462	110	110	
219	155	房 屋 稅	51010464	155	155	
85	60	消 費 與 行 為 稅	51010465	60	60	
22	29	規 費	51010467	39	39	
134	135	會費、補助、捐助與分攤	5101047	135	135	
134	135	會 費	51010471	135	135	
114		損 失 與 賠 償 給 付	5101048			
114		賠 償 給 付	51010482			
111,718	119,982	小 計		122,197	30,311	91,886
(-3,517)		加(減)：攤收攤負費用				
108,201	119,982	總 計		122,197	30,311	91,886

台灣糖業股份有限公司

豬肉及其製品製造費用說明

中華民國 114 年度

一、用人費用：依照行政院訂頒「公營事業機構員工待遇授權訂定基本原則」及預算共同項目編列作業規範等有關規定編列 8,796 千元，考核獎金及績效獎金之核發，應於決算時，視實際經營成果，依規定覈實辦理。

(一)正式員額薪資：

職員薪金：依照經濟部所屬事業單一薪制待遇方案，編列 116 千元。

工員工資：依照經濟部所屬事業單一薪制待遇方案，編列 76 千元。

(二)臨時人員薪資：

聘用人員薪金：依業務實際需要聘用人員從事業務工作所需工資，編列 818 千元。

(三)加班費：

延長工時加班費：按員工薪資估編 8.28 天，編列 313 千元。

未休假加班費：按員工薪資估編 22.5 天，編列 843 千元。

(四)獎金：

績效獎金：在不超過規定之用人費用及考量經營績效，編列 1,367 千元。

考核獎金：在不超過規定之用人費用及考量經營績效，編列 2,278 千元。

(五)退休及卹償金：

職員退休及離職金：依國際會計準則第 19 號員工福利之規定，編列 733 千元。

工員退休及離職金：依國際會計準則第 19 號員工福利及勞退新制之規定，編列 391 千元。

卹償金：依「經濟部所屬事業人員退休撫卹及資遣辦法」規定，編列卹償金 214 千元。

(六)福利費：

分擔員工保險費：按公教人員保險法、勞工保險條例、退休人員保險辦法及全民健康保險法計算，編列 1,287 千元。

傷病醫藥費：按員工每人每年 2,350 元一般健康檢查所需，編列 40 千元。

提撥福利金：按營業收入提撥 1.185 %並參照薪資比例，編列 173 千元。

體育活動費：按附屬單位預算共同項目編列作業規範規定，編列 10 千元。

其他福利費：按員工人數每人平均休假 6 日計，一日給付 1,333 元，編列旅遊補助費 136 千元。

(七)提繳費：配合勞動基準法之實施，依積欠工資墊償基金提繳及管理辦法規定，編列 1 千元。

二、服務費用：

(一)水電費：參照 112 年度實際發生情形及 114 年度業務所需，編列 8,298 千元。

(二)郵電費：參照 112 年度實際發生情形及 114 年度業務所需，編列 180 千元。

(三)旅運費：參照 112 年度實際發生情形及 114 年度業務所需，編列 680 千元(其中國內旅費

台灣糖業股份有限公司

豬肉及其製品製造費用說明

中華民國 114 年度

250 千元，貨物運費 430 千元)。

(四)印刷裝訂及公告費：參照 112 年度實際發生情形及 114 年度業務所需，編列 60 千元。

(五)修理保養與保固費：參照不動產、廠房及設備運轉、安全使用情形及資產設備總值與使用年限等，編列 1,450 千元。

(六)保險費：按房屋、機械、運輸設備等價值及使用情形依投保費率，編列 51 千元。

(七)棧儲、包裝、代理及加工費：參照 112 年度實際發生情形及 114 年度業務所需，編列 72,199 千元。

(八)專業服務費：參照 112 年度實際發生情形及 114 年度業務所需，編列 720 千元。

三、材料及用品費：

(一)使用材料費：參照 112 年度實際發生情形及 114 年度業務所需，編列 19,749 千元。

(二)用品消耗：參照 112 年度實際發生情形及 114 年度業務需要，編列 255 千元(其中辦公(事務)用品 125 千元，報章雜誌 2 千元，農業與園藝用品 5 千元，服裝 43 千元，食品 30 千元，其他用品消耗 50 千元)。

四、租金與利息：

什項設備租金：參照 112 年度實際發生情形及 114 年度業務所需，編列 3,700 千元。

五、折舊及攤銷：按 112 年 12 月底設備總值，加 113 年 1 月至 114 年 12 月估計新增資產設備，依規定使用年限以直線法計提，編列 5,560 千元。

(一)房屋折舊：依實際需要，編列 2,000 千元。

(二)機械及設備折舊：依實際需要，編列 3,060 千元。

(三)交通及運輸設備折舊：依實際需要，編列 300 千元。

(四)什項設備折舊：依實際需要，編列 200 千元。

六、稅捐與規費：

(一)土地稅：工場、辦公室等用地按現行稅率及實際需要，編列 110 千元。

(二)房屋稅：工場、辦公室等房舍按現行稅率及實際需要，編列 155 千元。

(三)消費與行為稅：按現行稅率及實際需要，編列 60 千元。

(四)規費：參照 112 年度實際發生情形及 114 年度業務所需，編列 39 千元。

七、會費、補助、捐助與分攤：參照 112 年度實際發生情形及 114 年度業務所需，編列會費 135 千元。

台灣糖業股份有限公司  
 蜆精製造費用明細表

中華民國 114 年度

單位：新臺幣千元

前年度 決算數	上年度 預算數	科 目		本 年 度 預 算 數		
		名 稱	編 號	合 計	固 定	變 動
3,561	7,112	用人費用	5101041	7,296	7,296	
1,892	3,804	正式員額薪資	51010411	3,711	3,711	
136	496	加班費	51010413	528	528	
10	14	津貼	51010414	35	35	
999	1,566	獎金	51010415	1,666	1,666	
210	543	退休及卹償金	51010416	602	602	
314	688	福利費	51010418	753	753	
	1	提繳費	51010419	1	1	
3,069	4,630	服務費用	5101042	6,291	3,362	2,929
1,089	1,513	水電費	51010421	2,091	431	1,660
2	6	旅運費	51010423	20	20	
3	20	印刷裝訂及公告費	51010424	25	25	
94	519	修理保養與保固費	51010425	337	337	
44	107	保險費	51010426	90	90	
1,780	2,384	棧儲、包裝、代理及加工費	51010427	3,546	2,277	1,269
58	81	專業服務費	51010428	182	182	
12,413	14,978	材料及用品費	5101043	12,127	892	11,235
12,404	14,944	使用材料費	51010431	12,050	815	11,235
9	34	用品消耗	51010432	77	77	
11	17	租金與利息	5101044	19	19	
2		交通及運輸設備租金	51010444			
9	17	什項設備租金	51010445	19	19	
2,123	4,817	折舊及攤銷	5101045	4,864	4,864	
585	1,388	房屋折舊	51010452	1,370	1,370	
1,421	3,185	機械及設備折舊	51010453	3,253	3,253	
28	61	交通及運輸設備折舊	51010454	58	58	
88	183	什項設備折舊	51010455	183	183	
142	428	稅捐與規費	5101046	480	480	
52	135	土地稅	51010462	218	218	
90	290	房屋稅	51010464	251	251	
	3	規費	51010467	11	11	
21,319	31,982	小計		31,077	16,913	14,164
	(-4,917)	加(減)：攤收攤負費用		(-5,481)	(-5,481)	
21,319	27,065	總計		25,596	11,432	14,164

台灣糖業股份有限公司

蜆精製造費用說明

中華民國 114 年度

一、用人費用：依照行政院訂頒「公營事業機構員工待遇授權訂定基本原則」及預算共同項目編列作業規範等有關規定編列 7,296 千元，考核獎金及績效獎金之核發，應於決算時，視實際經營成果，依規定覈實辦理。

(一)正式員額薪資：

職員薪金：依照經濟部所屬事業單一薪制待遇方案，編列 2,407 千元。

工員工資：依照經濟部所屬事業單一薪制待遇方案，編列 1,304 千元。

(二)加班費：

延長工時加班費：按員工薪資估編 8.28 天，編列 143 千元。

未休假加班費：按員工薪資估編 22.5 天，編列 385 千元。

(三)津貼：

其他津貼：按夜點費用估編，編列 35 千元。

(四)獎金：

績效獎金：在不超過規定之用人費用及考量經營績效，編列 625 千元。

考核獎金：在不超過規定之用人費用及考量經營績效，編列 1,041 千元。

(五)退休及卹償金：

職員退休及離職金：依國際會計準則第 19 號員工福利之規定，編列 272 千元。

工員退休及離職金：依國際會計準則第 19 號員工福利及勞退新制之規定，編列 232 千元。

卹償金：依「經濟部所屬事業人員退休撫卹及資遣辦法」規定，編列 98 千元。

(六)福利費：

分擔員工保險費：按公教人員保險法、勞工保險條例、退休人員保險辦法及全民健康保險法計算，編列 588 千元。

傷病醫藥費：按員工每人每年 2,350 元一般健康檢查所需，編列 21 千元。

提撥福利金：按營業收入提撥 1.185%並參照薪資比例，編列 79 千元。

體育活動費：按附屬單位預算共同項目編列作業規範規定，編列 4 千元。

其他福利費：按員工人數每人平均休假 6 日計，一日給付 1,333 元，編列旅遊補助費 61 千元。

(七)提繳費：配合勞動基準法之實施，依積欠工資墊償基金提繳及管理辦法規定，編列 1 千元。

二、服務費用：

(一)水電費：參照 112 年度實際發生情形及 114 年度業務所需，編列 2,091 千元。

(二)旅運費：參照 112 年度實際發生情形及 114 年度業務所需，編列國內旅費 20 千元。

(三)印刷裝訂及公告費：參照 112 年度實際發生情形及 114 年度業務所需，編列 25 千元。

台灣糖業股份有限公司

蜆精製造費用說明

中華民國 114 年度

(四)修理保養與保固費：參照不動產、廠房及設備運轉、安全使用情形及資產設備總值與使用年限等，編列 337 千元。

(五)保險費：按房屋、機械、運輸設備等價值及使用情形依投保費率，編列 90 千元。

(六)棧儲、包裝、代理及加工費：參照 112 年度實際發生情形及 114 年度業務所需，編列 3,546 千元。

(七)專業服務費：參照 112 年度實際發生情形及 114 年度業務所需，編列 182 千元。

三、材料及用品費：

(一)使用材料費：參照 112 年度實際發生情形及 114 年度業務所需，編列 12,050 千元。

(二)用品消耗：參照 112 年度實際發生情形及 114 年度業務所需，編列 77 千元(其中辦公(事務)用品 13 千元，化學藥劑與實驗用品 31 千元，服裝 15 千元，其他用品消耗 18 千元)。

四、租金與利息：

什項設備租金：參照 112 年度實際發生情形及 114 年度業務所需，編列 19 千元。

五、折舊及攤銷：按 112 年 12 月底設備總值，加 113 年 1 月至 114 年 12 月估計新增資產設備，依規定使用年限以直線法計提，編列 4,864 千元。

(一)房屋折舊：依實際需要，編列 1,370 千元。

(二)機械及設備折舊：依實際需要，編列 3,253 千元。

(三)交通及運輸設備折舊：依實際需要，編列 58 千元。

(四)什項設備折舊：依實際需要，編列 183 千元。

六、稅捐與規費：

(一)土地稅：工場、辦公室等用地按現行稅率及實際需要，編列 218 千元。

(二)房屋稅：工場、辦公室等房舍按現行稅率及實際需要，編列 251 千元。

(三)規費：配合實際需要，編列 11 千元。

台灣糖業股份有限公司  
農產品製造費用明細表

中華民國114年度

單位：新臺幣千元

前年度 決算數	上年度 預算數	科 目		本 年 度 預 算 數		
		名 稱	編 號	合 計	固 定	變 動
135,708	148,543	用人費用	5101041	136,868	136,868	
83,549	94,912	正式員額薪資	51010411	87,015	87,015	
817	817	臨時人員薪資	51010412	817	817	
4,591	7,904	加班費	51010413	7,256	7,256	
497	590	津貼	51010414	515	515	
29,607	24,952	獎金	51010415	22,902	22,902	
6,203	8,358	退休及卹償金	51010416	7,894	7,894	
10,437	11,000	福利費	51010418	10,459	10,459	
8	10	提繳費	51010419	10	10	
16,380	27,967	服務費用	5101042	32,713	23,693	9,020
2,188	3,505	水電費	51010421	3,566	2,162	1,404
473	493	郵電費	51010422	708	708	
322	843	旅運費	51010423	971	455	516
134	98	印刷裝訂及公告費	51010424	235	235	
5,594	6,777	修理保養與保固費	51010425	7,523	7,523	
531	772	保險費	51010426	876	876	
4,251	13,205	棧儲、包裝、代理及加工費	51010427	14,982	7,882	7,100
2,886	2,274	專業服務費	51010428	3,852	3,852	
6,267	9,024	材料及用品費	5101043	7,919	3,957	3,962
3,058	7,274	使用材料費	51010431	5,688	2,867	2,821
3,209	1,750	用品消耗	51010432	2,231	1,090	1,141
182	268	租金與利息	5101044	332	332	
84	116	地租及水租	51010441	116	116	
98	152	什項設備租金	51010445	216	216	
47,753	51,000	折舊及攤銷	5101045	48,689	48,689	
16,212	18,813	土地改良物折舊	51010451	16,223	16,223	
11,335	9,153	房屋折舊	51010452	11,612	11,612	
14,572	17,120	機械及設備折舊	51010453	15,173	15,173	
1,217	1,653	交通及運輸設備折舊	51010454	1,488	1,488	
4,169	4,139	什項設備折舊	51010455	4,193	4,193	
	122	使用權資產及租賃權益改良折舊	51010456			
248		其他折舊性資產折舊	51010457			



台灣糖業股份有限公司  
農產品製造費用明細表

中華民國114年度

單位：新臺幣千元

前年度 決算數	上年度 預算數	科 目		本 年 度 預 算 數		
		名 稱	編 號	合 計	固 定	變 動
8,571	8,268	稅捐與規費	5101046	7,906	7,906	
6,267	6,177	土 地 稅	51010462	5,380	5,380	
743	674	房 屋 稅	51010464	844	844	
287	384	消費與行為稅	51010465	427	427	
1,274	1,033	規 費	51010467	1,255	1,255	
28	39	會費、補助、捐助與分攤	5101047	39	39	
28	39	會 費	51010471	39	39	
202	38	損失與賠償給付	5101048	52	52	
202	38	各 項 損 失	51010481	42	42	
		賠 償 給 付	51010482	10	10	
215,091	245,147	小 計		234,518	221,536	12,982
(-127,074)	(-150,419)	加(減)：攤收攤負費用		(-140,854)	(-140,854)	
88,017	94,728	總 計		93,664	80,682	12,982

台灣糖業股份有限公司

農產品製造費用說明

中華民國 114 年度

一、用人費用：依照行政院訂頒「公營事業機構員工待遇授權訂定基本原則」及預算共同項目編列作業規範等有關規定編列 136,868 千元，考核獎金及績效獎金之核發，應於決算時，視實際經營成果，依規定覈實辦理。

(一)正式員額薪資：

職員薪金：依照經濟部所屬事業單一薪制待遇方案，編列 34,459 千元。

工員工資：依照經濟部所屬事業單一薪制待遇方案，編列 52,556 千元。

(二)臨時人員薪資：

臨時工員工資：因業務需要僱用臨時人員從事生產性工作所需工資，編列 817 千元。

(三)加班費：

延長工時加班費：按員工薪資估編 8.28 天，編列 1,966 千元。

未休假加班費：按員工薪資估編 22.5 天，編列 5,290 千元。

(四)津貼：

僻地津貼：按花東地區從業人員每人 1.5 千元/月，編列 504 千元。

其他津貼：按夜點費用估編，編列 11 千元。

(五)獎金：

績效獎金：在不超過規定之用人費用及考量經營績效，編列 8,583 千元。

考核獎金：在不超過規定之用人費用及考量經營績效，編列 14,304 千元。

其他獎金：服務獎勵金依據 108 年 5 月 15 日經人字第 10803662720 號函之「經濟部所屬事業機構職員服務獎章(或工員紀念章)及獎勵金發給處理原則」編列 15 千元。

(六)退休及卹償金：

職員退休及離職金：依國際會計準則第 19 號員工福利之規定，編列 3,073 千元。

工員退休及離職金：依國際會計準則第 19 號員工福利及勞退新制之規定，編列 3,478 千元。

卹償金：依「經濟部所屬事業人員退休撫卹及資遣辦法」規定，編列 1,343 千元。

(七)福利費：

分擔員工保險費：按公教人員保險法、勞工保險條例、退休人員保險辦法及全民健康保險法計算，編列 8,080 千元。

傷病醫藥費：按員工每人每年 2,350 元一般健康檢查所需，編列 277 千元。

提撥福利金：按營業收入提撥 1.185%並參照薪資比例，編列 1,086 千元。

體育活動費：按附屬單位預算共同項目編列作業規範規定，編列 72 千元。

其他福利費用：按員工人數每人平均休假 6 日計，一日給付 1,333 元，編列旅遊補助費 944 千元。

(八)提繳費：配合勞動基準法之實施，依積欠工資墊償基金提繳及管理辦法規定，編列 10 千元。

台灣糖業股份有限公司

農產品製造費用說明

中華民國 114 年度

二、服務費用：

- (一)水電費：參照 112 年度實際發生情形及 114 年度業務所需，編列 3,566 千元。
- (二)郵電費：參照 112 年度實際發生情形及 114 年度業務所需，編列 708 千元。
- (三)旅運費：參照 112 年度實際發生情形及 114 年度業務所需，編列 971 千元（其中國內旅費 405 千元，貨物運費 566 千元）。
- (四)印刷裝訂及公告費：參照 112 年度實際發生情形及 114 年度業務需要，編列 235 千元。
- (五)修理保養與保固費：參照不動產、廠房及設備運轉、安全使用情形及資產設備總值與使用年限等，編列 7,523 千元。
- (六)保險費：按房屋、機械、運輸設備等價值及使用情形依投保費率，編列 876 千元。
- (七)棧儲、包裝、代理及加工費：配合業務需要，編列 14,982 千元。
- (八)專業服務費：參照 112 年度實際發生情形及 114 年度業務需要，編列 3,852 千元。

三、材料及用品費：

- (一)使用材料費：參照 112 年度實際發生情形及 114 年度業務需要，編列 5,688 千元。
- (二)用品消耗：參照 112 年度實際發生情形及 114 年度業務需要，編列 2,231 千元（其中辦公(事務)用品 267 千元，報章雜誌 3 千元，農業與園藝用品 25 千元，化學藥劑與實驗用品 100 千元，服裝 234 千元，食品 89 千元，其他用品消耗 1,513 千元）。

四、租金與利息：

- (一)地租及水租：參照 112 年度實際發生情形及 114 年度業務需要，編列 116 千元。
- (二)什項設備租金：參照 112 年度實際發生情形及 114 年度業務需要，編列 216 千元。

五、折舊及攤銷：按 112 年 12 月底設備總值，加 113 年 1 月至 114 年 12 月估計新增資產設備，依規定使用年限以直線法計提，編列 48,689 千元。

- (一)土地改良物折舊：依實際需要，編列 16,223 千元。
- (二)房屋折舊：依實際需要，編列 11,612 千元。
- (三)機械及設備折舊：依實際需要，編列 15,173 千元。
- (四)交通及運輸設備折舊：依實際需要，編列 1,488 千元。
- (五)什項設備折舊：依實際需要，編列 4,193 千元。

六、稅捐與規費：

- (一)土地稅：辦公室、溫室等用地按現行稅率及實際需要，編列 5,380 千元。
- (二)房屋稅：辦公室按現行稅率及實際需要，編列 844 千元。
- (三)消費與行為稅：配合實際需要，印花稅及使用牌照稅等按現行稅率，編列 427 千元。
- (四)規費：配合實際需要，編列行政規費及汽車燃料費等 1,255 千元。

七、會費、補助、捐助與分攤：配合實際需要，編列會費 39 千元。

八、損失與賠償給付：配合實際需要，編列各項損失 42 千元及賠償給付 10 千元。

台灣糖業股份有限公司  
植物製造費用明細表

中華民國114年度

單位：新臺幣千元

前年度 決算數	上年度 預算數	科 目		本 年 度 預 算 數		
		名 稱	編 號	合 計	固 定	變 動
35,647	36,007	用人費用	5101041	40,265	40,265	
26,238	23,088	正式員額薪資	51010411	25,712	25,712	
927	1,921	加班費	51010413	2,142	2,142	
36	54	津貼	51010414	36	36	
5,534	6,062	獎金	51010415	6,762	6,762	
1,376	2,240	退休及卹償金	51010416	2,588	2,588	
1,534	2,641	福利費	51010418	3,024	3,024	
1	1	提繳費	51010419	1	1	
144,918	143,102	服務費用	5101042	160,085	59,043	101,042
67,869	50,059	水電費	51010421	70,256	1,858	68,398
1,414	1,550	郵電費	51010422	1,486	1,486	
4,153	5,887	旅運費	51010423	5,047	2,952	2,095
8	57	印刷裝訂及公告費	51010424	43	43	
7,868	13,980	修理保養與保固費	51010425	13,479	13,479	
1,246	1,480	保險費	51010426	1,460	1,460	
57,291	55,013	棧儲、包裝、代理及加工費	51010427	59,360	28,811	30,549
5,069	15,006	專業服務費	51010428	8,884	8,884	
	70	公關慰勞費	51010429	70	70	
92,395	105,911	材料及用品費	5101043	98,785	5,168	93,617
68,771	81,166	使用材料費	51010431	75,981	3,657	72,324
23,624	24,745	用品消耗	51010432	22,804	1,511	21,293
179	170	租金與利息	5101044	169	169	
4		房租	51010442			
175	170	什項設備租金	51010445	169	169	
38,357	37,627	折舊及攤銷	5101045	40,360	36,728	3,632
388	368	土地改良物折舊	51010451	393	393	
17,600	16,649	房屋折舊	51010452	17,768	17,768	
6,714	6,835	機械及設備折舊	51010453	6,739	6,739	
1,639	1,742	交通及運輸設備折舊	51010454	1,642	1,642	
5,295	5,059	什項設備折舊	51010455	7,640	7,640	
2,574	3,412	使用權資產及租賃權益改良折舊	51010456	2,546	2,546	

台灣糖業股份有限公司  
植物製造費用明細表

中華民國114年度

單位：新臺幣千元

前年度 決算數	上年度 預算數	科 目		本 年 度 預 算 數		
		名 稱	編 號	合 計	固 定	變 動
4,146	3,558	其他折舊性資產折舊	51010457	3,632		3,632
2	4	攤 銷	51010458			
6,092	4,387	稅 捐 與 規 費	5101046	6,254	6,254	
1,236	448	土 地 稅	51010462	1,274	1,274	
245	111	房 屋 稅	51010464	163	163	
84	84	消 費 與 行 為 稅	51010465	84	84	
3,632	2,809	特 別 稅 課	51010466	3,675	3,675	
896	935	規 費	51010467	1,058	1,058	
71	97	會費、補助、捐助與分攤	5101047	100	100	
71	97	會 費	51010471	100	100	
	20	損失與賠償給付	5101048	20	20	
	20	賠 償 給 付	51010482	20	20	
317,659	327,321	小 計		346,038	147,747	198,291
(-354)	(+)12,761	加(減)：攤收攤負費用		(+)12,044	(+)12,044	
(-1,521)		加或減：攤負前期與攤轉後期種 植費用差額				
315,783	340,082	總 計		358,082	159,791	198,291

台灣糖業股份有限公司

植物製造費用說明

中華民國 114 年度

一、用人費用：依照行政院訂頒「公營事業機構員工待遇授權訂定基本原則」及預算共同項目編列作業規範等有關規定編列 40,265 千元，考核獎金及績效獎金之核發，應於決算時，視實際經營成果，依規定覈實辦理。

(一)正式員額薪資：

職員薪金：依照經濟部所屬事業單一薪制待遇方案，編列 21,392 千元。

工員工資：依照經濟部所屬事業單一薪制待遇方案，編列 4,320 千元。

(二)加班費：

延長工時加班費：按員工薪資估編 8.28 天，編列 580 千元。

未休假加班費：按員工薪資估編 22.5 天，編列 1,562 千元。

(三)津貼：

僻地津貼：按花東地區從業人員每人 1.5 千元/月，編列 36 千元。

(四)獎金：

績效獎金：在不超過規定之用人費用及考量經營績效，編列 2,536 千元。

考核獎金：在不超過規定之用人費用及考量經營績效，編列 4,226 千元。

(五)退休及卹償金：

職員退休及離職金：依國際會計準則第 19 號員工福利之規定，編列 1,902 千元。

工員退休及離職金：依國際會計準則第 19 號員工福利及勞退新制之規定，編列 290 千元。

卹償金：依「經濟部所屬事業人員退休撫卹及資遣辦法」規定，編列 396 千元。

(六)福利費：

分擔員工保險費：按公教人員保險法、勞工保險條例、退休人員保險辦法及全民健康保險法計算，編列 2,387 千元。

傷病醫藥費：按員工每人每年 2,350 元一般健康檢查所需，編列 67 千元。

提撥福利金：按營業收入提撥 1.185%並參照薪資比例，編列 320 千元。

體育活動費：按附屬單位預算共同項目編列作業規範規定，編列 18 千元。

其他福利費用：按員工人數每人平均休假 6 日計，一日給付 1,333 元，編列旅遊補助費 232 千元。

(七)提繳費：配合勞動基準法之實施，依積欠工資墊償基金提繳及管理辦法規定，編列 1 千元。

二、服務費用：

(一)水電費：參照 112 年度實際發生情形及 114 年度業務所需，編列 70,256 千元。

(二)郵電費：參照 112 年度實際發生情形及 114 年度業務所需，編列 1,486 千元

(三)旅運費：參照 112 年度實際發生情形及 114 年度業務所需，編列 5,047 千元（其中國內旅費 530 千元，國外旅費 2,422 千元，貨物運費 2,095 千元）。

(四)印刷裝訂及公告費：參照 112 年度實際發生情形及 114 年度業務需要，編列 43 千元。

台灣糖業股份有限公司

植物製造費用說明

中華民國 114 年度

(五)修理保養與保固費：參照不動產、廠房及設備運轉、安全使用情形及資產設備總值與使用年限等，編列 13,479 千元。

(六)保險費：按房屋、機械、運輸設備等價值及使用情形依投保費率，編列 1,460 千元。

(七)棧儲、包裝、代理及加工費：配合業務需要，編列 59,360 千元。

(八)專業服務費：參照 112 年度實際發生情形及 114 年度業務需要，編列 8,884 千元。

(九)公關慰勞費：參照 112 年度實際發生情形及 114 年度業務需要，編列公共關係費 70 千元。

三、材料及用品費：

(一)使用材料費：參照 112 年度實際發生情形及 114 年度業務需要，編列 75,981 千元。

(二)用品消耗：參照 112 年度實際發生情形及 114 年度業務需要，編列 22,804 千元（其中辦公(事務)用品 543 千元，報章雜誌 12 千元，農業與園藝用品 4 千元，化學藥劑與實驗用品 118 千元，服裝 3 千元，食品 191 千元，其他用品消耗 21,933 千元）。

四、租金與利息：參照 112 年度實際發生情形及 114 年度業務需要，編列什項設備租金 169 千元。

五、折舊及攤銷：按 112 年 12 月底設備總值，加 113 年 1 月至 114 年 12 月估計新增資產設備，依規定使用年限以直線法計提，編列 40,360 千元。

(一)土地改良物折舊：依實際需要，編列 393 千元。

(二)房屋折舊：依實際需要，編列 17,768 千元。

(三)機械及設備折舊：依實際需要，編列 6,739 千元。

(四)交通及運輸設備折舊：依實際需要，編列 1,642 千元。

(五)什項設備折舊：依實際需要，編列 7,640 千元。

(六)使用權資產及租賃權益改良折舊：依實際需要，編列 2,546 千元。

(七)其他折舊性資產折舊：攤銷母本（株）成本，編列生產性生物資產折舊 3,632 千元。

六、稅捐與規費：

(一)土地稅：辦公室、溫室等用地按現行稅率及實際需要，編列 1,274 千元。

(二)房屋稅：辦公室按現行稅率及實際需要，編列 163 千元。

(三)消費與行為稅：配合實際需要，印花稅及使用牌照稅等按現行稅率，編列 84 千元。

(四)特別稅課：配合實際需要，編列其他特別稅課 3,675 千元。

(五)規費：配合實際需要，編列行政規費及汽車燃料使用費等 1,058 千元。

七、會費、補助、捐助與分攤：參照 114 年度實際需要，編列職業團體會費 100 千元。

八、損失與賠償給付：參照 112 年度實際發生情形及 114 年度業務計畫，編列一般賠償 20 千元。

台灣糖業股份有限公司  
其他產品製造費用明細表

中華民國 114 年度

單位：新臺幣千元

前年度 決算數	上年度 預算數	科 目		本 年 度 預 算 數		
		名 稱	編 號	合 計	固 定	變 動
46,165	45,647	用 人 費 用	5101041	39,841	38,152	1,689
27,552	25,125	正式員額薪資	51010411	20,999	19,310	1,689
		臨時人員薪資	51010412	1,215	1,215	
1,528	3,062	加 班 費	51010413	2,599	2,599	
85	67	津 貼	51010414	121	121	
11,051	9,667	獎 金	51010415	8,200	8,200	
2,453	3,476	退休及卹償金	51010416	2,989	2,989	
3,492	4,246	福 利 費	51010418	3,715	3,715	
3	4	提 繳 費	51010419	3	3	
58,592	60,444	服 務 費 用	5101042	53,757	21,202	32,555
9,759	20,695	水 電 費	51010421	15,651	1,767	13,884
111	139	郵 電 費	51010422	172	172	
6,445	4,898	旅 運 費	51010423	5,891	191	5,700
29	102	印刷裝訂及公告費	51010424	101	101	
1,922	3,725	修理保養與保固費	51010425	2,415	2,415	
464	569	保 險 費	51010426	452	452	
37,555	28,392	棧儲、包裝、代理及加工費	51010427	26,849	13,878	12,971
2,307	1,924	專 業 服 務 費	51010428	2,226	2,226	
61,365	109,050	材料及用品費	5101043	70,397	3,789	66,608
61,239	99,530	使用材料費	51010431	67,272	3,351	63,921
126	9,520	用品消耗	51010432	3,125	438	2,687
90	69	租金與利息	5101044	67	67	
18		交通及運輸設備租金	51010444			
72	69	什項設備租金	51010445	67	67	
31,588	36,019	折舊及攤銷	5101045	30,069	30,069	
407	668	土地改良物折舊	51010451	490	490	
7,446	11,744	房屋折舊	51010452	7,410	7,410	
20,177	20,610	機械及設備折舊	51010453	19,113	19,113	
2,088	1,778	交通及運輸設備折舊	51010454	1,832	1,832	
1,469	1,219	什項設備折舊	51010455	1,224	1,224	
2,377	3,646	稅 捐 與 規 費	5101046	2,867	2,867	



台灣糖業股份有限公司  
其他產品製造費用明細表

中華民國 114 年度

單位：新臺幣千元

前年度 決算數	上年度 預算數	科 目		本 年 度 預 算 數		
		名 稱	編 號	合 計	固 定	變 動
1,075	1,495	土 地 稅	51010462	1,389	1,389	
1,167	1,772	房 屋 稅	51010464	1,301	1,301	
19	49	消費與行為稅	51010465	36	36	
116	330	規 費	51010467	141	141	
14	15	會費、補助、捐助與分攤	5101047	15	15	
14	15	會 費	51010471	15	15	
200,190	254,890	小 計		197,013	96,161	100,852
(-26,786)	(-25,797)	加(減)：攤收攤負費用		(-25,316)	(-25,316)	
173,404	229,093	總 計		171,697	70,845	100,852

台灣糖業股份有限公司  
各產品製造費用明細表

中華民國 114 年度

單位：新臺幣千元

前年度 決算數	上年度 預算數	科 目		本 年 度 預 算 數		
		名 稱	編 號	合 計	固 定	變 動
754,632	834,311	用人費用	5101041	797,329	788,396	8,933
423,455	483,192	正式員額薪資	51010411	457,698	448,765	8,933
3,177	7,702	臨時人員薪資	51010412	5,033	5,033	
27,239	51,070	加班費	51010413	48,771	48,771	
5,281	4,741	津貼	51010414	7,304	7,304	
186,760	161,272	獎金	51010415	153,944	153,944	
44,090	54,905	退休及卹償金	51010416	53,924	53,924	
1,122		資遣費	51010417			
63,443	71,353	福利費	51010418	70,579	70,579	
64	76	提繳費	51010419	76	76	
692,418	771,798	服務費用	5101042	906,694	205,234	701,460
234,367	255,857	水電費	51010421	277,786	13,325	264,461
2,884	3,314	郵電費	51010422	3,500	3,500	
67,563	90,610	旅運費	51010423	90,343	5,064	85,279
496	725	印刷裝訂及公告費	51010424	990	990	
43,037	55,920	修理保養與保固費	51010425	55,414	55,414	
11,112	20,288	保險費	51010426	20,023	20,023	
300,526	302,147	棧儲、包裝、代理及加工費	51010427	419,989	68,269	351,720
32,395	42,725	專業服務費	51010428	38,449	38,449	
39	147	公關慰勞費	51010429	157	157	
	65	推展費	5101042B	43	43	
1,037,898	1,202,472	材料及用品費	5101043	1,136,421	30,307	1,106,114
860,900	1,016,901	使用材料費	51010431	900,844	20,708	880,136
176,998	185,571	用品消耗	51010432	235,577	9,599	225,978
3,768	5,036	租金與利息	5101044	5,112	5,112	
427	541	地租及水租	51010441	456	456	
4		房租	51010442			
20		交通及運輸設備租金	51010444			
3,317	4,495	什項設備租金	51010445	4,656	4,656	
344,393	333,291	折舊及攤銷	5101045	538,431	484,799	53,632
19,761	22,887	土地改良物折舊	51010451	20,499	20,499	

台灣糖業股份有限公司  
各產品製造費用明細表

中華民國 114 年度

單位：新臺幣千元

前年度 決算數	上年度 預算數	科 目		本 年 度 預 算 數		
		名 稱	編 號	合 計	固 定	變 動
88,431	88,980	房屋折舊	51010452	302,625	302,625	
161,028	137,978	機械及設備折舊	51010453	130,543	130,543	
9,622	10,174	交通及運輸設備折舊	51010454	9,978	9,978	
16,742	15,926	什項設備折舊	51010455	18,358	18,358	
2,574	3,534	使用權資產及租賃權益改良折舊	51010456	2,546	2,546	
45,697	53,558	其他折舊性資產折舊	51010457	53,632		53,632
539	254	攤銷	51010458	250	250	
42,645	45,967	稅捐與規費	5101046	66,933	66,933	
20,877	20,589	土地稅	51010462	20,783	20,783	
8,756	9,613	房屋稅	51010464	8,977	8,977	
1,224	1,194	消費與行為稅	51010465	1,288	1,288	
3,632	2,809	特別稅課	51010466	3,675	3,675	
8,157	11,762	規費	51010467	32,210	32,210	
753	1,012	會費、補助、捐助與分攤	5101047	1,023	1,023	
753	1,012	會費	51010471	1,023	1,023	
317	1,058	損失與賠償給付	5101048	1,072	1,072	
202	38	各項損失	51010481	42	42	
114	1,020	賠償給付	51010482	1,030	1,030	
2,876,825	3,194,945	小計		3,453,015	1,582,876	1,870,139
(-)248,200	(-)147,428	加(減)：攤收攤負費用		(-)136,417	(-)136,417	
(-)1,888	(-)1,715	減：蔗農糖包裝費		(-)1,726		(-)1,726
(-)1,521		加或減：攤負前期與攤轉後期 種植費用差額				
2,625,216	3,045,802	總計		3,314,872	1,446,459	1,868,413

註：本表不包括營建及再生能源發電費用。

台灣糖業股份有限公司  
營建費用明細表

中華民國 114 年度

單位：新臺幣千元

前年度 決算數	上年度 預算數	科 目		本 年 度 預 算 數		
		名 稱	編 號	合 計	固 定	變 動
140,189	162,797	用 人 費 用	5101041	156,990	156,990	
88,101	104,108	正式員額薪資	51010411	100,641	100,641	
	895	臨時人員薪資	51010412			
3,965	8,652	加 班 費	51010413	8,296	8,296	
201	131	津 貼	51010414	90	90	
31,419	27,301	獎 金	51010415	26,178	26,178	
7,227	9,695	退休及卹償金	51010416	9,877	9,877	
9,272	12,010	福 利 費	51010418	11,904	11,904	
3	5	提 繳 費	51010419	4	4	
17,789	5,415	服 務 費 用	5101042	5,035	5,035	
526	810	水 電 費	51010421	810	810	
115	405	郵 電 費	51010422	405	405	
663	1,630	旅 運 費	51010423	1,010	1,010	
267	470	印刷裝訂及公告費	51010424	470	470	
12,202	1,040	修理保養與保固費	51010425	1,040	1,040	
27	240	保 險 費	51010426	240	240	
3,979	820	專 業 服 務 費	51010428	1,060	1,060	
10		推 展 費	5101042B			
907	897	材料及用品費	5101043	1,007	1,007	
208	87	使用材料費	51010431	87	87	
699	810	用品消耗	51010432	920	920	
108	130	租金與利息	5101044	130	130	
108	130	什項設備租金	51010445	130	130	
1,479	1,190	折 舊 及 攤 銷	5101045	1,190	1,190	
74	10	土地改良物折舊	51010451	10	10	
370	120	房 屋 折 舊	51010452	120	120	
537	455	機 械 及 設 備 折 舊	51010453	455	455	
132	150	交通及運輸設備折舊	51010454	150	150	
357	455	什項設備折舊	51010455	455	455	
8		攤 銷	51010458			

台灣糖業股份有限公司  
營建費用明細表

中華民國 114 年度

單位：新臺幣千元

前年度 決算數	上年度 預算數	科 目		本 年 度 預 算 數		
		名 稱	編 號	合 計	固 定	變 動
5,497	4,948	稅 捐 與 規 費	5101046	4,948	4,948	
103		土 地 稅	51010462			
4,740	4,275	契 稅	51010463	4,275	4,275	
	95	房 屋 稅	51010464	95	95	
151	112	消 費 與 行 為 稅	51010465	112	112	
503	466	規 費	51010467	466	466	
729	435	會 費、補 助、捐 助 與 分 攤	5101047	529	529	
729	435	會 費	51010471	529	529	
166,699	175,812	小 計		169,829	169,829	
(+)19,578	(+)16,414	加(減)：攤收攤負費用		(+)17,938	(+)17,938	
(+)161,194	(+)101,480	加：土地成本		(+)112,233		(+)112,233
(+)204,317		加：期初開發中房地				
(+)87,622		加：期初待售房屋				
(-)148,227		減：期末開發中房地				
(-)78,578		減：期末待售房屋				
(+)110,057		加：土地換取房屋成本				
(-)83,090		加或減：其他				
439,574	293,706	總 計		300,000	187,767	112,233

台灣糖業股份有限公司  
營 建 費 用 說 明

中華民國 114 年度

一、用人費用：依照行政院訂頒「公營事業機構員工待遇授權訂定基本原則」及預算共同項目編列作業規範等有關規定編列 156,990 千元，考核獎金及績效獎金之核發，應於決算時，視實際經營成果，依規定覈實辦理。

(一)正式員額薪資：

職員薪金：依照經濟部所屬事業單一薪制待遇方案，編列 80,035 千元。

工員工資：依照經濟部所屬事業單一薪制待遇方案，編列 20,606 千元。

(二)加班費：

延長工時加班費：按員工薪資估編 8.28 天，編列 2,245 千元。

未休假加班費：按員工薪資估編 22.5 天，編列 6,051 千元。

(三)津貼：

僻地津貼：按花東地區從業人員每人 1.5 千元/月，編列 90 千元。

(四)獎金：

績效獎金：在不超過規定之用人費用及考量經營績效，編列 9,817 千元。

考核獎金：在不超過規定之用人費用及考量經營績效，編列 16,361 千元。

(五)退休及卹償金：

職員退休及離職金：依國際會計準則第 19 號員工福利之規定，編列 6,990 千元。

工員退休及離職金：依國際會計準則第 19 號員工福利及勞退新制之規定，編列 1,352 千元。

卹償金：依「經濟部所屬事業人員退休撫卹及資遣辦法」規定，編列 1,535 千元。

(六)福利費：

分擔員工保險費：按公教人員保險法、勞工保險條例、退休人員保險辦法及全民健康保險法計算，編列 9,241 千元。

傷病醫藥費：按員工每人每年 2,350 元一般健康檢查所需，編列 310 千元。

提撥福利金：按營業收入提撥 1.185‰並參照薪資比例，編列 1,243 千元。

體育活動費：按附屬單位預算共同項目編列作業規範規定，編列 78 千元。

其他福利費：按員工人數每人平均休假 6 日計，一日給付 1,333 元，編列旅遊補助費 1,032 千元。

(七)提繳費：配合勞動基準法之實施，依積欠工資墊償基金提繳及管理辦法規定，編列 4 千元。

二、服務費用：

(一)水電費：參照 112 年度實際發生情形及 114 年度業務實際需要，編列 810 千元。

(二)郵電費：參照 112 年度實際發生情形及 114 年度業務實際需要，編列 405 千元。

(三)旅運費：參照 112 年度實際發生情形及 114 年度業務實際需要編列國內旅費 1,010 千元。

台灣糖業股份有限公司

營 建 費 用 說 明

中華民國 114 年度

(四)印刷裝訂及公告費：參照 112 年度實際發生情形及 114 年度業務實際需要，編列 470 千元(其中印刷及裝訂費 315 千元，公告費 155 千元)。

(五)修理保養與保固費：參照 112 年度實際發生情形及 114 年度業務實際需要，編列 1,040 千元。

(六)保險費：參照 112 年度實際發生情形及 114 年度業務實際需要，編列 240 千元。

(七)專業服務費：參照 112 年度實際發生情形及 114 年度業務實際需要，編列 1,060 千元。

三、材料及用品費：

(一)使用材料費：參照 112 年度實際發生情形及 114 年度業務實際需要，編列 87 千元。

(二)用品消耗：參照 112 年度實際發生情形及 114 年度業務需要，編列 920 千元(其中辦公(事務)用品 195 千元，報章雜誌 75 千元，農業與園藝用品 30 千元，食品 420 千元，其他用品消耗 200 千元)。

四、租金與利息：參照 112 年度實際發生情形及 114 年度業務實際需要，編列什項設備租金 130 千元。

五、折舊及攤銷：按 112 年 12 月底設備總值，加 113 年 1 月至 114 年 12 月估計新增資產設備，依規定使用年限以直線法計提，編列 1,190 千元。

(一)土地改良物折舊：依實際需要，編列 10 千元。

(二)房屋折舊：依實際需要，編列 120 千元。

(三)機械及設備折舊：依實際需要，編列 455 千元。

(四)交通及運輸設備折舊：依實際需要，編列 150 千元。

(五)什項設備折舊：依實際需要，編列 455 千元。

六、稅捐與規費：

(一)契稅：參照 112 年度實際發生情形及 114 年度業務實際需要，編列 4,275 千元。

(二)房屋稅：按現行稅率及實際需要，編列 95 千元。

(三)消費與行為稅：按現行稅率及實際需要，編列印花稅及使用牌照稅 112 千元。

(四)規費：配合實際需要，編列行政規費及汽車燃料使用費等 466 千元。

七、會費、補助、捐助與分攤：參照 112 年度實際發生情形及 114 年度業務實際需要，編列會費 529 千元。

台灣糖業股份有限公司  
再生能源發電費用明細表

中華民國 114 年度

單位：新臺幣千元

前年度 決算數	上年度 預算數	科 目		本 年 度 預 算 數		
		名 稱	編 號	合 計	固 定	變 動
1,949	6,808	用 人 費 用	5101101	2,828	1,900	928
1,287	2,573	正 式 員 額 薪 資	51011011	1,665	737	928
	1,789	臨 時 人 員 薪 資	51011012			
19	369	加 班 費	51011013	141	141	
35	27	津 貼	51011014	204	204	
462	1,163	獎 金	51011015	445	445	
111	382	退 休 及 卹 償 金	51011016	162	162	
35	505	福 利 費	51011018	211	211	
7,120	17,064	服 務 費 用	5101102	36,530	304	36,226
4,898	9,210	水 電 費	51011021	26,025		26,025
	6	郵 電 費	51011022	6	6	
	10	旅 運 費	51011023	10	10	
	3	印 刷 裝 訂 及 公 告 費	51011024	3	3	
48	320	修 理 保 養 與 保 固 費	51011025	285	285	
2,174	7,515	棧 儲、包 裝、代 理 及 加 工 費	51011027	10,201		10,201
17,982	19,361	材 料 及 用 品 費	5101103	118,728	86	118,642
11,612	14,262	使 用 材 料 費	51011031	106,198	65	106,133
6,370	5,099	用 品 消 耗	51011032	12,530	21	12,509
62,384	59,582	租 金 與 利 息	5101104	86,789	86,789	
62,384	59,582	什 項 設 備 租 金	51011045	86,789	86,789	
16,517	20,050	折 舊 及 攤 銷	5101105	92,258	92,258	
310	320	土 地 改 良 物 折 舊	51011051	320	320	
590		房 屋 折 舊	51011052			
14,378	19,386	機 械 及 設 備 折 舊	51011053	91,557	91,557	
1,239	344	什 項 設 備 折 舊	51011055	381	381	
1,006	1,006	稅 捐 與 規 費	5101106	1,006	1,006	
1,006	1,006	土 地 稅	51011062	1,006	1,006	
226		會 費、補 助、捐 助 與 分 攤	5101107			
226		分 攤	51011073			
107,183	123,871	小 計		338,139	182,343	155,796
(-)9,349	(-)33,763	減：內 部 作 價		(-)125,418		(-)125,418
97,834	90,108	總 計		212,721	182,343	30,378



台灣糖業股份有限公司  
再生能源發電費用說明

中華民國 114 年度

一、用人費用：依照行政院訂頒「公營事業機構員工待遇授權訂定基本原則」及預算共同項目編列作業規範等有關規定編列 2,828 千元，考核獎金及績效獎金之核發，應於決算時，視實際經營成果，依規定覈實辦理。

(一)正式員額薪資：

職員薪金：依照經濟部所屬事業單一薪制待遇方案，編列 728 千元。

工員工資：依照經濟部所屬事業單一薪制待遇方案，編列 937 千元。

(二)加班費：

延長工時加班費：按員工薪資估編 8.28 天，編列 38 千元。

未休假加班費：按員工薪資估編 22.5 天，編列 103 千元。

(三)津貼：

其他津貼：按夜點費用估編，編列 204 千元。

(四)獎金：

績效獎金：在不超過規定之用人費用及考量經營績效，編列 167 千元。

考核獎金：在不超過規定之用人費用及考量經營績效，編列 278 千元。

(五)退休及卹償金：

職員退休及離職金：依國際會計準則第 19 號員工福利之規定，編列 73 千元。

工員退休及離職金：依國際會計準則第 19 號員工福利及勞退新制之規定，編列 63 千元。

卹償金：依「經濟部所屬事業人員退休撫卹及資遣辦法」規定，編列 26 千元。

(六)福利費：

分擔員工保險費：按公教人員保險法、勞工保險條例、退休人員保險辦法及全民健康保險法計算，公司應補貼部分，編列 157 千元。

傷病醫藥費：按員工每人每年 2,350 元一般健康檢查所需，編列 7 千元。

提撥福利金：按營業收入提撥 1.185%並參照薪資比例，編列 21 千元。

體育活動費：按附屬單位預算共同項目編列作業規範規定，編列 2 千元。

其他福利費：按員工人數每人平均休假 6 日計，一日給付 1,333 元，編列旅遊補助費 24 千元。

二、服務費用：

(一)水電費：參照 112 年度實際發生情形及 114 年度業務所需，編列 26,025 千元。

(二)郵電費：參照 112 年度實際發生情形及 114 年度業務所需，編列 6 千元。

(三)旅運費：參照 112 年度實際發生情形及 114 年度業務所需，編列國內旅費 10 千元。

(四)印刷裝訂及公告費：參照 112 年度實際發生情形及 114 年度業務所需，編列 3 千元。

台灣糖業股份有限公司  
再生能源發電費用說明

中華民國 114 年度

(五)修理保養與保固費：參照不動產、廠房及設備運轉、安全使用情形及資產設備總值與使用年限等，編列 285 千元。

(六)棧儲、包裝、代理及加工費：參照 112 年度實際發生情形及 114 年度業務所需，編列 10,201 千元。

三、材料及用品費：

(一)使用材料費：參照 112 年度實際發生情形及 114 年度業務所需，編列 106,198 千元。

(二)用品消耗：參照 112 年度實際發生情形及 114 年度業務需要，編列 12,530 千元(其中辦公(事務)用品 5 千元，報章雜誌 3 千元，服裝 6 千元，食品 3 千元，其他用品消耗 12,513 千元)。

四、租金與利息：

什項設備租金：參照 112 年度實際發生情形及 114 年度業務所需，編列 86,789 千元。

五、折舊及攤銷：按 112 年 12 月底設備總值，加 113 年 1 月至 114 年 12 月估計新增資產設備，依規定使用年限以直線法計提，編列 92,258 千元。

(一)土地改良物折舊：依實際需要，編列 320 千元。

(二)機械及設備折舊：依實際需要，編列 91,557 千元。

(三)什項設備折舊：依實際需要，編列 381 千元。

六、稅捐與規費：

土地稅：按現行稅率及實際需要，編列 1,006 千元。

此 頁 空 白



份有限公司

## 成本預計表

114 年度

單位：新臺幣元

本 年 度 預 算 數					上 年 度 預 算 數				
預 算 用 量 工 時 分 攤 標 準	預 算 單 價 工 資 率 分 攤 率	單 位 成 本			預 算 用 量 工 時 分 攤 標 準	預 算 單 價 工 資 率 分 攤 率	單 位 成 本		
		合 計	固 定	變 動			合 計	固 定	變 動
		23,801.51	12,473.57	11,327.94			22,437.32	11,263.22	11,174.10
10.880	2,187.64	23,801.51	12,473.57	11,327.94	10.878	2,062.63	22,437.32	11,263.22	11,174.10
8.007	280.13	2,243.01		2,243.01	8.437	262.66	2,216.07		2,216.07
		10,621.45	7,957.29	2,664.16			9,520.43	7,116.81	2,403.62
		8,831.31	6,167.15	2,664.16			7,942.22	5,538.60	2,403.62
		1,790.14	1,790.14				1,578.21	1,578.21	
		1,550.33		1,550.33			1,547.07		1,547.07
		35,115.64	20,430.86	14,684.78			32,626.75	18,380.03	14,246.72
		13,868.31		13,868.31			13,562.49		13,562.49
1.041	13,327.44	13,868.31		13,868.31	1.041	13,033.55	13,562.49		13,562.49
1.322	240.17	317.55		317.55	1.335	236.81	316.09		316.09
		3,090.17	993.14	2,097.03			3,244.20	976.02	2,268.18
		2,695.71	598.68	2,097.03			2,813.17	544.99	2,268.18
		394.46	394.46				431.03	431.03	
		122.99		122.99			122.99		122.99
		17,153.04	993.14	16,159.90			16,999.79	976.02	16,023.77
		47,324.07		47,324.07			52,867.35		52,867.35
3.671	12,890.00	47,324.07		47,324.07	3.981	13,280.00	52,867.35		52,867.35
31.575	145.89	4,606.48		4,606.48	37.762	146.00	5,513.08		5,513.08
		20,591.88	9,360.49	11,231.39			14,089.48	4,998.17	9,091.31
		20,591.88	9,360.49	11,231.39			14,089.48	4,998.17	9,091.31
		72,522.43	9,360.49	63,161.94			72,469.91	4,998.17	67,471.74
5.479	16,800.02	92,049.93		92,049.93	5.489	16,300.00	89,466.63		89,466.63
4.620	237.52	1,097.34		1,097.34	4.510	243.31	1,097.34		1,097.34
		19,022.79	7,502.75	11,520.04			21,596.37	8,786.42	12,809.95
		19,022.79	7,502.75	11,520.04			21,596.37	8,786.42	12,809.95
		73,796.84		73,796.84			74,234.02		74,234.02
		38,373.22	7,502.75	30,870.47			37,926.32	8,786.42	29,139.90

台灣糖業股  
單 位 生 產

中華民國

前 年 度 決 算 數					項 目		
實 際 用 量 工 時 分 攤 標 準	實 際 單 價 工 資 率 分 攤 率	單 位 成 本			編 號	成 品 及 材 料 名 稱	製 造 成 本 要 素
		合 計	固 定	變 動			
1.036	34,322.22	35,567.83		35,567.83		加工黃豆油(公噸)	直 接 材 料
0.286	300.00	85.85		85.85			直 接 人 工
		9,473.72		9,473.72			製 造 費 用
		9,473.72		9,473.72			直接生產部門費用
							供應部門費用
		45,127.40		45,127.40			單位生產成本
1.001	34,290.70	34,314.06		34,314.06		酒 精(公乘)	直 接 材 料
1.356	246.78	334.64		334.64			直 接 人 工
		5,891.41	3,666.66	2,224.75			製 造 費 用
		5,891.41	3,666.66	2,224.75			直接生產部門費用
							供應部門費用
		40,540.11	3,666.66	36,873.45			單位生產成本
		13,810.69		13,810.69		飼 料(公噸)	直 接 材 料
0.556	10,944.95	6,085.39		6,085.39			玉 米
0.150	17,997.87	2,699.68		2,699.68			黃 豆 粉
		5,025.62		5,025.62			其 他
0.814	243.52	198.16		198.16			直 接 人 工
		559.45	259.06	300.39			製 造 費 用
		559.45	259.06	300.39			直接生產部門費用
							供應部門費用
		14,568.30	259.06	14,309.24			單位生產成本

份有限公司

## 成本預計表

114年度

單位：新臺幣元

本 年 度 預 算 數					上 年 度 預 算 數				
預 算 用 量 工 時 分 攤 標 準	預 算 單 價 工 資 率 分 攤 率	單 位 成 本			預 算 用 量 工 時 分 攤 標 準	預 算 單 價 工 資 率 分 攤 率	單 位 成 本		
		合 計	固 定	變 動			合 計	固 定	變 動
1.048	27,749.98	29,087.48		29,087.48	1.048	27,750.00	29,087.01		29,087.01
0.301	300.00	90.45		90.45	0.301	305.00	91.96		91.96
		8,457.56		8,457.56			8,617.46		8,617.46
		8,457.56		8,457.56			8,617.46		8,617.46
		37,635.49		37,635.49			37,796.43		37,796.43
1.000	30,050.83	30,050.83		30,050.83	1.000	33,787.52	33,787.52		33,787.52
2.972	254.82	757.25		757.25	2.884	250.77	723.19		723.19
		12,741.96	6,724.26	6,017.70			9,039.35	5,777.79	3,261.56
		12,741.96	6,724.26	6,017.70			9,039.35	5,777.79	3,261.56
		43,550.04	6,724.26	36,825.78			43,550.06	5,777.79	37,772.27
		11,843.17		11,843.17			12,022.54		12,022.54
0.547	8,980.00	4,625.12		4,625.12	0.524	8,980.00	4,412.01		4,412.01
0.153	16,300.00	2,349.76		2,349.76	0.161	16,600.00	2,507.68		2,507.68
		4,868.29		4,868.29			5,102.85		5,102.85
0.575	246.85	141.86		141.86	0.605	248.70	150.52		150.52
		491.04	257.04	234.00			545.81	300.18	245.63
		491.04	257.04	234.00			545.81	300.18	245.63
		12,476.07	257.04	12,219.03			12,718.87	300.18	12,418.69

台灣糖業股  
單 位 生 產

中華民國

前 年 度 決 算 數					項 目		
實 際 用 量 工 時 分 攤 標 準	實 際 單 價 工 資 率 分 攤 率	單 位 成 本			編 號	成 品 及 材 料 名 稱	製 造 成 本 要 素
		合 計	固 定	變 動			
1.525	93,724.50	142,974.83		142,974.83		豬肉及其製品(公噸)	直 接 材 料
10.552	279.24	2,946.63		2,946.63			直 接 人 工
		15,633.31	4,649.39	10,983.92			製 造 費 用
		15,633.31	4,649.39	10,983.92			直接生產部門費用
							供應部門費用
		9,799.49		9,799.49			減:副產品成本
		151,755.28	4,649.39	147,105.89			單位生產成本
567.126	142.41	80,766.49		80,766.49		蜆 精(公噸)	直 接 材 料
149.954	225.91	33,875.91		33,875.91			直 接 人 工
		242,187.15	85,484.43	156,702.72			製 造 費 用
		242,187.15	85,484.43	156,702.72			直接生產部門費用
							供應部門費用
		356,829.55	85,484.43	271,345.12		單位生產成本	



份有限公司

## 成本預計表

114年度

單位：新臺幣元

本 年 度 預 算 數					上 年 度 預 算 數				
預 算 用 量 工 時 分攤標準	預 算 單 價 工 資 率 分攤率	單 位 成 本			預 算 用 量 工 時 分攤標準	預 算 單 價 工 資 率 分攤率	單 位 成 本		
		合 計	固 定	變 動			合 計	固 定	變 動
1.667	79,850.00	133,095.52		133,095.52	1.660	79,000.00	131,161.04		131,161.04
14.587	279.35	4,074.88		4,074.88	11.299	288.94	3,264.70		3,264.70
		14,410.02	3,574.41	10,835.61			14,165.52	4,354.07	9,811.45
		14,410.02	3,574.41	10,835.61			14,165.52	4,354.07	9,811.45
		8,490.57		8,490.57			8,500.59		8,500.59
		143,089.85	3,574.41	139,515.44			140,090.67	4,354.07	135,736.60
570.070	153.58	87,552.43		87,552.43	527.356	147.09	77,569.22		77,569.22
152.263	228.90	34,853.18		34,853.18	141.384	228.13	32,253.85		32,253.85
		233,412.37	104,249.50	129,162.87			208,192.31	85,661.54	122,530.77
		233,412.37	104,249.50	129,162.87			208,192.31	85,661.54	122,530.77
		355,817.98	104,249.50	251,568.48			318,015.38	85,661.54	232,353.84

此 頁 空 白

戊、預算參考表



# 台灣糖業股份有限公司

## 資產負債預計表

中華民國 114 年 12 月 31 日

單位：新臺幣千元

112年 12月31日 實際數	科 目		114年 12月31日 預計數	113年 12月31日 預計數	比 較 增減(-)數
	名 稱	編號			
663,842,820	資 產	1	662,017,704	660,282,198	1,735,506
41,994,473	流動資產	11	41,236,586	42,992,653	-1,756,067
6,115,980	現 金	1101	3,548,495	6,541,909	-2,993,414
6,022,743	銀行存款	110102	3,498,376	6,497,869	-2,999,493
93,237	零用金及週轉金	110104	50,119	44,040	6,079
27,559,800	流動金融資產	1104	29,784,005	28,988,492	795,513
1,116,965	透過損益按公允價值衡量之金融資產－ 流動	110401	700,000	700,000	
127,516	透過損益按公允價值衡量之金融資產評價 調整－流動	110402	127,515	127,515	
90,184	按攤銷後成本衡量之金融資產－流動	110430	1,218,131	4,872,523	-3,654,392
26,225,136	其他金融資產－流動	110498	27,738,359	23,288,454	4,449,905
994,772	應 收 款 項	1105	983,261	981,815	1,446
57,684	應 收 票 據	110501	48,190	46,721	1,469
852,596	應 收 帳 款	110504	849,927	824,014	25,913
1,165	備抵損失－應收帳款	110505	1,165	1,165	
402	應收其他退稅款	110510			
52,281	應 收 利 息	110515	33,231	33,231	
32,974	其他應收款	110598	53,078	79,014	-25,936
92,753	本期所得稅資產	1106	67,248	59,732	7,516
47,491	應收所得稅退稅款	110601	36,646	37,362	-716
45,262	預付所得稅稅款	110602	30,602	22,370	8,232
5,272,623	存 貨	1108	4,348,558	4,249,514	99,044
280,923	商 品 存 貨	110801	290,646	296,442	-5,796
771,369	營 建 用 地	110802	542,206	628,733	-86,527
221,504	在 製 品	110805	213,998	213,135	863
1,075,423	製 成 品	110806	1,077,782	1,076,106	1,676
6,631	副 產 品	110810	6,081	6,634	-553
25,258	農 產 品	110814	18,500	17,242	1,258
663,789	營建及加工品	110815	386,166	378,064	8,102
2,107,786	原 料	110816	1,685,465	1,507,090	178,375
173,516	物 料	110817	177,826	173,400	4,426
468	燃 料	110818	3,930	6,710	-2,780
54,042	備抵存貨跌價	110821	54,042	54,042	

# 台灣糖業股份有限公司

## 資 產 負 債 預 計 表

中華民國 114 年 12 月 31 日

單位：新臺幣千元

112年 12月31日 實 際 數	科 目		114年 12月31日 預 計 數	113年 12月31日 預 計 數	比 較 增減(-)數
	名 稱	編號			
1,639,387	消耗性生物資產－流動	1109	2,185,466	1,843,346	342,120
1,715,617	消耗性生物資產－流動	110901	2,274,450	1,915,108	359,342
-76,230	消耗性生物資產公允價值減出售成本 累計變動數－流動	110904	-88,984	-71,762	-17,222
274,123	預 付 款 項	1111	319,086	327,393	-8,307
	預 付 貨 款	111101	3,389	10,166	-6,777
148,664	用 品 盤 存	111102	146,041	144,329	1,712
117,399	預 付 費 用	111103	162,106	165,464	-3,358
8,059	其他預付款	111198	7,550	7,434	116
559	短 期 墊 款	1112	467	452	15
379	短 期 墊 款	111201	351	345	6
180	蔗 農 墊 款	111203	116	107	9
44,477	待出售非流動資產	1113			
44,477	其他待出售非流動資產	111398			
27,452,296	基金、投資及長期應收款	13	23,907,444	21,226,974	2,680,470
20,224,578	非流動金融資產	1302	17,346,283	14,685,285	2,660,998
3,309,562	透過其他綜合損益按公允價值衡量之金融 資產－非流動	130222	3,066,320	3,066,320	
10,418,571	透過其他綜合損益按公允價值衡量之金融 資產評價調整－非流動	130223	9,994,791	9,994,791	
6,496,697	按攤銷後成本衡量之金融資產－非流動	130224	4,285,172	1,624,174	2,660,998
252	累計減損－按攤銷後成本衡量之金融資產 －非流動	130225			
6,978,072	採用權益法之投資	1303	6,402,164	6,285,180	116,984
2,470,486	採用權益法之投資成本	130301	2,530,485	2,530,485	
4,507,586	採用權益法認列之投資權益調整	130302	3,871,679	3,754,695	116,984
249,647	長 期 應 收 款 項	1305	158,997	256,509	-97,512
249,647	長 期 應 收 款	130504	158,997	256,509	-97,512
244,899,340	不動產、廠房及設備	14	249,216,837	247,713,228	1,503,609
224,924,598	土 地	1401	224,828,082	224,828,082	
2,050,391	土 地	140101	2,050,375	2,050,375	
236,560,387	重估增值－土地	140102	236,463,887	236,463,887	
13,686,180	累計減損－土地	140105	13,686,180	13,686,180	
310,884	土 地 改 良 物	1402	831,215	69,823	761,392
2,008,245	土 地 改 良 物	140201	2,648,628	1,825,078	823,550
961	重估增值－土地改良物	140202	958	958	
1,576,357	累計折舊－土地改良物	140204	1,696,967	1,634,507	62,460

# 台灣糖業股份有限公司

## 資 產 負 債 預 計 表

中華民國 114 年 12 月 31 日

單位：新臺幣千元

112年 12月31日 實際數	科 目		114年 12月31日 預計數	113年 12月31日 預計數	比 較 增減(-)數
	名 稱	編號			
121,965	累計減損－土地改良物	140205	121,404	121,706	-302
7,059,987	房屋及建築	1403	14,176,170	12,949,808	1,226,362
14,812,351	房屋及建築	140301	22,620,249	20,899,364	1,720,885
45,520	重估增值－房屋及建築	140302	45,202	45,213	-11
6,425,460	累計折舊－房屋及建築	140304	7,123,844	6,629,251	494,593
1,372,423	累計減損－房屋及建築	140305	1,365,437	1,365,518	-81
2,259,297	機 械 及 設 備	1404	3,624,970	2,826,236	798,734
15,149,619	機 械 及 設 備	140401	17,073,741	15,971,848	1,101,893
39,935	重估增值－機械及設備	140402	39,867	39,910	-43
11,574,345	累計折舊－機械及設備	140404	12,134,280	11,829,985	304,295
1,355,911	累計減損－機械及設備	140405	1,354,358	1,355,537	-1,179
546,003	交通及運輸設備	1405	763,371	752,758	10,613
1,971,696	交 通 及 運 輸 設 備	140501	2,309,108	2,242,174	66,934
54	重估增值－交通及運輸設備	140502	54	54	
1,329,738	累計折舊－交通及運輸設備	140504	1,449,894	1,393,461	56,433
96,009	累計減損－交通及運輸設備	140505	95,897	96,009	-112
585,012	什 項 設 備	1406	1,492,218	1,237,794	254,424
2,082,931	什 項 設 備	140601	3,148,779	2,813,852	334,927
3,111	重估增值－什項設備	140602	3,101	3,101	
1,350,082	累計折舊－什項設備	140604	1,512,194	1,431,691	80,503
150,947	累計減損－什項設備	140605	147,468	147,468	
2,430	租賃權益改良	1407	2,400	3,350	-950
175,121	租賃權益改良	140701	177,621	177,621	
172,691	累計折舊－租賃權益改良	140704	175,221	174,271	950
9,201,162	購建中固定資產	1408	3,490,779	5,035,613	-1,544,834
9,201,162	未 完 工 程	140801	3,490,779	5,035,613	-1,544,834
9,967	生產性植物	1411	7,632	9,764	-2,132
52,241	生產性植物	141101	57,096	55,596	1,500
42,274	累計折舊－生產性植物	141104	49,464	45,832	3,632
133,571	使用權資產	15	321,375	79,512	241,863
133,571	使用權資產	1501	321,375	79,512	241,863
364,730	使用權資產	150101	659,193	365,573	293,620
218,103	累計折舊－使用權資產	150102	324,762	273,005	51,757
13,056	累計減損－使用權資產	150103	13,056	13,056	

# 台灣糖業股份有限公司

## 資 產 負 債 預 計 表

中華民國 114 年 12 月 31 日

單位：新臺幣千元

112年 12月31日 實際數	科 目		114年 12月31日 預計數	113年 12月31日 預計數	比 較 增減(-)數
	名 稱	編號			
347,398,410	投資性不動產	16	345,367,158	346,133,586	-766,428
342,589,931	投資性不動產－土 地	1601	340,853,774	341,441,567	-587,793
8,797,277	投資性不動產－土 地	160101	8,908,168	8,854,559	53,609
345,203,113	重估增值－投資性不動產(土地)	160102	343,292,530	343,959,657	-667,127
11,410,460	累計減損－投資性不動產(土地)	160104	11,346,924	11,372,649	-25,725
4,280	投資性不動產－土地改良物	1602	2,962	3,522	-560
100,213	投資性不動產－土地改良物	160201	100,213	100,213	
93,349	累計折舊－投資性不動產(土地改良物)	160204	94,666	94,106	560
2,585	累計減損－投資性不動產(土地改良物)	160205	2,585	2,585	
4,786,199	投資性不動產－房屋及建築	1603	4,492,422	4,670,497	-178,075
10,246,683	投資性不動產－房屋及建築	160301	10,246,238	10,303,153	-56,915
13,741	重估增值－投資性不動產(房屋及建築)	160302	13,741	13,741	
5,297,137	累計折舊－投資性不動產(房屋及建築)	160304	5,590,469	5,469,309	121,160
177,088	累計減損－投資性不動產(房屋及建築)	160305	177,088	177,088	
18,000	建造中之投資性不動產	1605	18,000	18,000	
18,000	建造中之投資性不動產	160501	18,000	18,000	
36,434	無 形 資 產	17	48,998	33,528	15,470
36,434	無 形 資 產	1701	48,998	33,528	15,470
36,434	電 腦 軟 體	170105	48,998	33,528	15,470
323,866	生 物 資 產	18	313,998	385,140	-71,142
124,914	消耗性生物資產－非流動	1801	96,401	89,860	6,541
124,914	消耗性生物資產－非流動	180101	98,864	92,155	6,709
	累計減損－消耗性生物資產－非流動	180103	2,463	2,295	168
198,952	生產性生物資產－非流動	1802	217,597	295,280	-77,683
258,436	生產性生物資產－非流動	180201	287,090	369,834	-82,744
59,484	累計折舊－生產性生物資產－非流動	180202	69,493	74,554	-5,061
1,604,430	其 他 資 產	19	1,605,308	1,717,577	-112,269
782,793	遞 延 資 產	1902	804,232	793,310	10,922
778,900	預 付 退 休 金	190209	802,915	790,629	12,286
3,893	其他遞延資產	190298	1,317	2,681	-1,364
76,613	遞 延 所 得 稅 資 產	1903	76,613	76,613	
76,613	遞 延 所 得 稅 資 產	190301	76,613	76,613	
745,025	什 項 資 產	1997	724,463	847,654	-123,191
316,961	催 收 款 項	199702	359,993	480,105	-120,112
315,012	備抵損失-催收款項	199705	315,012	315,012	
473,636	暫付及待結轉帳項	199708	509,441	510,230	-789
269,440	存 出 保 證 金	199721	170,041	172,331	-2,290
663,842,820	合 計		662,017,704	660,282,198	1,735,506



# 台灣糖業股份有限公司

## 資產負債預計表

中華民國 114 年 12 月 31 日

單位：新臺幣千元

112年 12月31日 實際數	科 目		114年 12月31日 預計數	113年 12月31日 預計數	比 較 增減(-)數
	名 稱	編號			
203,188,878	負 債	2	202,050,049	200,306,227	1,743,822
26,890,470	流動負債	21	25,853,925	24,359,136	1,494,789
11,264,212	應付款項	2105	11,593,151	10,709,643	883,508
580,010	應付帳款	210502	607,622	588,034	19,588
5,865	應付代收款	210503	6,033	5,863	170
1,651,608	應付費用	210505	1,638,457	1,698,795	-60,338
56,392	應付其他稅款	210506	83,193	79,770	3,423
3,170,735	應付工程款	210507	1,752,956	862,234	890,722
59	暫估應付機料款	210508	26	20	6
3,945,725	應付股(官)息紅利	210512	5,661,131	5,636,750	24,381
1,853,818	其他應付款	210598	1,843,733	1,838,177	5,556
15,626,258	預收款項	2108	14,260,774	13,649,493	611,281
271,030	預收貨款	210801	256,142	251,072	5,070
8,347,718	預收收入	210803	7,463,615	7,085,018	378,597
3,981,310	預收定金	210805	3,700,689	3,560,809	139,880
3,026,200	其他預收款	210898	2,840,328	2,752,594	87,734
86,773	長期負債	24	263,096	46,494	216,602
6,217	長期債務	2401	6,217	6,217	
6,217	其他長期負債	240198	6,217	6,217	
80,556	租賃負債	2402	256,879	40,277	216,602
80,556	租賃負債	240201	256,879	40,277	216,602
176,211,636	其他負債	28	175,933,028	175,900,597	32,431
2,822,806	負債準備	2801	3,214,416	3,020,524	193,892
38,719	工程保固準備	280101	38,719	38,719	
1,918	賠償準備	280111	1,771	1,692	79
592,520	復原成本之負債準備	280118	989,380	790,950	198,430
2,175,504	員工福利負債準備	280120	2,169,474	2,173,087	-3,613
14,145	銷貨退回及折讓之負債準備	280122	15,072	16,076	-1,004
366,788	遞延負債	2802	368,287	368,441	-154
366,788	遞延收入	280201	368,287	368,441	-154
171,461,730	遞延所得稅負債	2803	170,844,923	171,056,733	-211,810
171,461,730	估計應付土地增值稅	280302	170,844,923	171,056,733	-211,810
1,560,312	什項負債	2897	1,505,402	1,454,899	50,503
1,342,988	存入保證金	289701	1,284,668	1,236,465	48,203
201,078	應付保管款	289702	211,661	208,914	2,747
16,245	暫收及待結轉帳項	289703	9,073	9,520	-447

# 台灣糖業股份有限公司

## 資 產 負 債 預 計 表

中華民國 114 年 12 月 31 日

單位：新臺幣千元

112年 12月31日 實際數	科 目		114年 12月31日 預計數	113年 12月31日 預計數	比 較 增減(-)數
	名 稱	編號			
460,653,942	權 益	3	459,967,655	459,975,971	-8,316
56,593,499	資 本	31	56,611,310	56,604,270	7,040
56,367,499	資 本	3101	56,611,310	56,367,499	243,811
56,367,499	資 本	310101	56,611,310	56,367,499	243,811
226,000	預收資本	3102		236,771	-236,771
226,000	預收資本	310201		236,771	-236,771
251,857	資本公積	32	251,856	251,856	
251,857	資本公積	3201	251,856	251,856	
33,564	受贈公積	320102	33,564	33,564	
207,897	採用權益法認列關聯企業及合資股權 淨值之變動數	320105	207,897	207,897	
10,395	其他資本公積	320198	10,395	10,395	
396,203,085	保 留 盈 餘	33	395,889,443	395,904,799	-15,356
395,976,835	已指撥保留盈餘	3301	395,816,619	395,706,117	110,502
17,596,727	法 定 公 積	330101	18,835,000	18,219,970	615,030
378,380,108	特 別 公 積	330102	376,981,619	377,486,147	-504,528
226,250	未指撥保留盈餘	3302	72,824	198,682	-125,858
226,250	累 積 盈 餘	330201	72,824	198,682	-125,858
7,605,502	累積其他綜合損益	34	7,215,046	7,215,046	
-86,375	國外營運機構財務報表換算之兌換差額	3401	-86,374	-86,374	
-86,375	國外營運機構財務報表換算之兌換差額	340101	-86,374	-86,374	
1,410	現金流量避險中屬有效避險部分之避險工 具利益(損失)	3404	1,410	1,410	
1,410	現金流量避險中屬有效避險部分之避險 工具利益(損失)	340401	1,410	1,410	
-24,547	與待出售處分群組直接相關之權益	3407			
-24,547	與待出售處分群組直接相關之權益	340701			
7,715,013	透過其他綜合損益按公允價值衡量之金融 資產損益	3412	7,300,010	7,300,010	
7,715,013	透過其他綜合損益按公允價值衡量之權益 工具投資損益	341201	7,300,010	7,300,010	
663,842,820	合 計		662,017,704	660,282,198	1,735,506

註：1.113年12月31日預計數係就預算案數按實際業務狀況調整。

2.本公司存入及存出保證之「代理信託與保證資產(負債)」預計各為12,139,234千元，乃屬備忘性質之或有資產及或有負債科目，為免資產負債虛增，未於資產負債表內表達。

台灣糖業股份有限公司  
員工人數彙計表

中華民國 114 年度

單位：人

項 目		上年度預計數		本年度增減數		本年度預計數		增減原因
名 稱	編 號	國內部分	國外部分	國內部分	國外部分	國內部分	國外部分	
營業總支出部分	972	3,676	12	-27	-1	3,649	11	
營業成本部分	9721	1,872	2	-21		1,851	2	
正式職員	97211	621	2	35		656	2	
臨時職員	97212	5		1		6		
正式工員	97213	1,229		-45		1,184		
臨時工員	97214	17		-12		5		
行銷部分	9722	435		-2		433		
正式職員	97221	215		-6		209		
臨時職員	97222	4		-2		2		
正式工員	97223	212		4		216		
臨時工員	97224	4		2		6		
管理部分	9723	1,252	10	6	-1	1,258	9	
正式職員	97231	840	9	23	-1	863	8	
臨時職員	97232	8		-5		3		
正式工員	97233	356	1	8		364	1	
臨時工員	97234	48		-20		28		
其他營業費用部分	9724	117		-10		107		
正式職員	97241	79		3		82		
臨時職員	97242	4		-3		1		
正式工員	97243	33		-10		23		
臨時工員	97244	1				1		
總 計		3,676	12	-27	-1	3,649	11	

註：於用人費用科目外，預計依政府採購法辦理公開招標、業務直接委外經營及臨時性計時人力等約 3,501 人。

台灣糖業股  
用人費用

中華民國

部 名	門 稱編	別 號	正 式 員額薪資	臨 時 人員薪資	加班費	津 貼	獎 金		
							績效獎金	考核獎金	其他獎金
營業總支出部分	974		2,921,227	33,369	242,769	11,073	287,894	479,824	218
營業成本部分			1,369,128	6,791	113,421	9,055	134,194	223,644	150
銷售成本 職員	9745101		971,375	5,033	80,870	7,672	95,681	159,465	115
國內部分	974510131		363,119	2,640	30,294	2,874	35,842	59,735	43
國外部分									
工員									
國內部分	974510141		608,256	2,393	50,576	4,798	59,839	99,730	72
勞務成本 職員	9745102		185,098	1,151	15,002	626	17,749	29,580	20
國內部分	974510231		111,758	674	9,056	378	10,714	17,856	12
國外部分	974510232		4,616		372	16	440	733	
工員									
國內部分	974510241		68,724	477	5,574	232	6,595	10,991	8
其他營業成本 職員	9745198		212,655	607	17,549	757	20,764	34,599	15
國內部分	974519831		111,147	607	9,196	397	10,881	18,131	8
工員									
國內部分	974519841		101,508		8,353	360	9,883	16,468	7
行銷部分									
行銷費用 職員	9745201		349,593	4,294	29,194	756	34,550	57,589	18
國內部分	974520131		207,980	1,166	17,254	447	20,419	34,035	11
國外部分	974520132								
工員									
國內部分	974520141		141,613	3,128	11,940	309	14,131	23,554	7

份有限公司  
彙計表

114 年度

單位：新臺幣千元

退休、卹償金		資遣費	福利費					提繳 工資墊 償費用	合計
退休及 離職金	卹償金		分擔 保險費	傷病 醫藥費	提撥 福利金	體育 活動費	其他 福利費		
243,105	45,000		325,752	7,987	36,600	2,196	31,467	261	4,668,742
104,864	20,976		126,328	4,562	16,980	1,117	14,824	158	2,146,192
73,895	14,956		90,067	3,411	12,107	819	10,872	132	1,526,470
33,709	5,602		33,739	1,278	4,535	307	4,073		577,790
40,186	9,354		56,328	2,133	7,572	512	6,799	132	948,680
14,419	2,775		16,715	511	2,245	132	1,760	12	287,795
9,790	1,675		10,090	308	1,355	80	1,062		174,808
314	69		414	13	56	3	44		7,090
4,315	1,031		6,211	190	834	49	654	12	105,897
16,550	3,245		19,546	640	2,628	166	2,192	14	331,927
9,992	1,700		10,243	335	1,377	87	1,149		175,250
6,558	1,545		9,303	305	1,251	79	1,043	14	156,677
27,913	5,398		32,526	1,099	4,372	264	3,464	30	551,060
18,442	3,190		19,223	650	2,584	156	2,047		327,604
9,471	2,208		13,303	449	1,788	108	1,417	30	223,456

台灣糖業股  
用 人 費 用  
中華民國

部 門 別	名 稱 編 號	正 式 員 額 薪 資	臨 時 人 員 薪 資	加 班 費	津 貼	獎 金		
						績 效 獎 金	考 核 獎 金	其 他 獎 金
管理部分								
管理費用	9745203	1,110,868	20,791	92,429	1,262	110,009	183,358	40
董(理)監事	97452031							
國內部分	974520311	2,126						
國外部分	974520312							
職員								
國內部分	974520331	851,656	2,294	69,878	1,262	83,169	138,622	30
國外部分	974520332	13,655		1,117		1,330	2,217	
工員								
國內部分	974520341	241,749	18,497	21,296		25,346	42,246	10
國外部分	974520342	1,682		138		164	273	
其他營業費用部分		91,638	1,493	7,725		9,141	15,233	10
研究發展費用	974529801	83,220	886	6,975		8,253	13,754	10
職員								
國內部分	97452980131	69,424		5,757		6,812	11,353	8
工員								
國內部分	97452980141	13,796	886	1,218		1,441	2,401	2
員工訓練費用	974529802	8,418	607	750		888	1,479	
職員								
國內部分	97452980231	6,796	607	615		728	1,213	
工員								
國內部分	97452980241	1,622		135		160	266	
其他營業外費用	9745998							
職員								
國內部分	974599831							
工員								
國內部分	974599841							
總 計		2,921,227	33,369	242,769	11,073	287,894	479,824	218

附註：1.每薪點按：600點以下部分一律@76.31元，601~1,200點主管人員@54.94元，非主管人員@54.03元，  
2.表內考核獎金及績效獎金之核發，應於決算時，視實際經營成果，依有關規定覈實辦理。  
3.績效獎金依據「經濟部所屬事業經營績效獎金實施要點」(102年4月23日經營字第10200572150號函修正)  
4.考核獎金依據「經濟部所屬事業經營績效獎金實施要點」(102年4月23日經營字第10200572150號函修正)  
5.服務獎勵金依據108年5月15日經人字第10803662720號函之「經濟部所屬事業機構職員服務獎章(或工員紀念  
6.職工福利金按營業收入1.185%提撥率及下腳變賣收入35%提列，計36,600千元。  
7.於用人費用科目外，編列環境清潔、蜜鄰全職門市人員、加油站業務、原料甘蔗採收作業、豬隻飼養、

份有限公司  
彙 計 表

114 年度

單位：新臺幣千元

退休、卹償金		資遣費	福利					提繳 工資墊 償費用	合計
退休及 離職金	卹償金		分擔 保險費	傷病 醫藥費	提撥 福利金	體育 活動費	其他 福利費		
94,164	17,196		103,545	2,070	13,922	749	10,121	70	1,760,594
									2,126
75,934	13,001		78,282	1,565	10,525	566	7,652		1,334,436
1,140	208		1,252	25	168	9	122		21,243
16,977	3,961		23,857	477	3,208	173	2,332	70	400,199
113	26		154	3	21	1	15		2,590
8,664	1,430		8,607	256	1,156	66	864	3	146,286
7,902	1,291		7,772	232	1,044	60	784	3	132,186
6,952	1,066		6,415	192	862	50	647		109,538
950	225		1,357	40	182	10	137	3	22,648
762	139		835	24	112	6	80		14,100
657	114		685	20	92	5	66		11,598
105	25		150	4	20	1	14		2,502
7,500			54,746		170		2,194		64,610
7,500			32,415		101		1,299		41,315
			22,331		69		895		23,295
243,105	45,000		325,752	7,987	36,600	2,196	31,467	261	4,668,742

1,201點以上主管人員 @65.99元，非主管人員 @58.85元。

編列3,660人，計 287,894千元。

編列3,660人，計 479,824千元。

章)及獎勵金發給處理原則」編列 44人，計 218千元。

蘭花種植生產等工作之外包費約1,958,011千元。

## 繳納各項稅

中華民國

科 目		營 業 總 支 出 部 分			資 本
名 稱	編 號	中央政府	地方政府	外國政府	中央政府
所 得 稅	9761		415,714		
土地增值稅	97612		415,714		
土 地 稅	9762		2,988,464		
一般土地地價稅	97621		2,978,227		
宿舍基地地價稅	97622		10,237		
契 稅	9763		4,275		
契 稅	97631		4,275		
房 屋 稅	9764		130,883		
一般房屋稅	97641		130,473		
宿舍房屋稅	97642		410		
消費與行為稅	9765	436,504	8,293		
關 稅	97651	260,031			
菸 酒 稅	97653	23,077			
營 業 稅	97655	153,396			
印 花 稅	97656		5,110		
使用牌照稅	97657		3,183		
特別稅課	9766		1,440	3,921	
其他特別稅課	97668		1,440	3,921	
規 費	9767	3,178	57,885	682	
行政規費	97671		13,157	682	
汽車燃料使用費	97672	3,178			
商港服務費	97673		3,417		
空氣污染防制費	97674		27,324		
其他規費	97678		13,987		
合 計		439,682	3,606,954	4,603	

註：本表繳納各項稅捐與規費合計52億8,852萬2千元，與「各項費用彙計表」「稅捐與規費」35億6,046萬3千元之差異17億2,805萬9千元，說明如下列：

- 1.土地增值稅2億1,181萬元【土地銷帳減少之土地增值稅2億1,181萬元(其中出售土地2億68萬1千元，營建土地1,112萬9千元)】。
- 2.代徵營業稅12億3,728萬3千元。
- 3.地價稅1,303萬1千元----(營建土地地價稅列為土地成本)。
- 4.砂糖、黃豆、玉米等進口關稅2億6,003萬1千元、商港服務費333萬9千元、推廣貿易服務費256萬5千元 ----(進口時列為存貨成本)。



份有限公司

## 捐與規費明細表

114 年度

單位：新臺幣千元

支出部分		代徵部分		合計		
地方政府	外國政府	中央政府	地方政府	中央政府	地方政府	外國政府
					415,714	
					415,714	
					2,988,464	
					2,978,227	
					10,237	
					4,275	
					4,275	
					130,883	
					130,473	
					410	
		1,237,283		1,673,787	8,293	
				260,031		
				23,077		
		1,237,283		1,390,679		
					5,110	
					3,183	
					1,440	3,921
					1,440	3,921
				3,178	57,885	682
					13,157	682
				3,178		
					3,417	
					27,324	
					13,987	
		1,237,283		1,676,965	3,606,954	4,603

台灣糖業股  
增購及汰舊換新管理用

中華民國

項目		單位	增購部分	
名稱	編號		數量	金額
小客車	9791			
主持人座車	97911			
公務小客車	97912			
交通車	9792			
大型交通車	97921			
中型交通車	97922			
客貨兩用車	9794	輛		
小型客貨車	97943	輛		
其他公務用車	9795			
其他公務用車	97951			
合  計		輛		

註：1.管理用公務車輛經本表汰舊換新1輛，共計137輛(客貨兩用車132輛、電動汽車5輛)。

2.其他車輛本年度增購5輛及汰舊換新2輛其他公務用車後，共計198輛其他公務用車(含燃油機車2輛、

份有限公司

公務車輛明細表

114年度

單位：新臺幣千元

汰舊換新部分		合 計		說 明
數 量	金 額	數 量	金 額	
1	800	1	800	管理用公務車輛共1輛。
1	800	1	800	
1	800	1	800	

· 電動機車11輛)。

台灣糖業股份有限公司  
5年來主要產品銷售量值明細表  
中華民國114年度

單位：新臺幣千元

產 品		單 位	銷 售 量	單 位 售 價 (元)	銷 售 總 價
名稱及年度	編 號				
114年度預算數					
砂 糖	922510	公噸	340,000	21,171.21	7,198,210
豬 隻	922520	公噸	32,400	79,850.00	2,587,140
酒 精	928530	公秉	1,538	65,000.07	100,000
飼 料	928620	公噸	40,600	13,389.21	543,602
黃 豆 油	928580	公噸	19,500	41,166.10	802,739
豬 肉 及 其 製 品	928740	公噸	6,990	158,073.25	1,104,932
營 建					1,500,000
113年度預算數					
砂 糖	922510	公噸	345,000	20,713.25	7,146,072
豬 隻	922520	公噸	25,296	79,000.00	1,998,384
酒 精	928530	公秉	2,077	65,000.10	135,000
飼 料	928620	公噸	40,600	13,096.58	531,721
黃 豆 油	928580	公噸	20,500	41,172.59	844,038
豬 肉 及 其 製 品	928740	公噸	6,980	156,300.00	1,090,974
營 建					1,400,000
112年度決算數					
砂 糖	922510	公噸	296,770	26,950.23	7,998,030
豬 隻	922520	公噸	10,751	85,253.94	916,564
酒 精	928530	公秉	1,000	71,128.65	71,098
飼 料	928620	公噸	41,952	13,878.44	582,225
黃 豆 油	928580	公噸	19,490	50,344.40	981,232
豬 肉 及 其 製 品	928740	公噸	5,487	163,387.50	896,450
營 建					1,709,915

台灣糖業股份有限公司  
5年來主要產品銷售量值明細表  
中華民國114年度

單位：新臺幣千元

產 品		單 位	銷 售 量	單 位 售 價 (元)	銷 售 總 價
名稱及年度	編 號				
111年度決算數					
砂 糖	922510	公噸	293,372	23,256.83	6,822,910
豬 隻	922520	公噸	16,106	76,829.13	1,237,424
酒 精	928530	公秉	1,035	70,657.53	73,115
飼 料	928620	公噸	40,181	14,467.29	581,311
黃 豆 油	928580	公噸	18,712	50,042.72	936,388
豬 肉 及 其 製 品	928740	公噸	6,482	142,588.30	924,211
營 建					1,891,095
110年度決算數					
砂 糖	922510	公噸	290,615	20,494.33	5,955,949
豬 隻	922520	公噸	22,169	73,886.77	1,637,996
酒 精	928530	公秉	1,767	68,675.78	121,360
飼 料	928620	公噸	43,891	12,329.11	541,134
黃 豆 油	928580	公噸	18,219	44,139.50	804,165
豬 肉 及 其 製 品	928740	公噸	5,221	147,748.02	771,376
營 建					1,252,089

台灣糖業股份有限公司  
5年來主要營運項目量值明細表

中華民國114年度

單位：新臺幣千元

營運項目		單 位	營運量	平均利(費)率%	營運值
名稱及年度	編 號				
114年度預算數					
修 造	938010	新臺幣			-
113年度預算數					
修 造	938010	新臺幣			-
112年度決算數					
修 造	938010	新臺幣			-
111年度決算數					
修 造	938010	新臺幣			1,099
110年度決算數					
修 造	938010	新臺幣			1,905

台灣糖業股份有限公司  
5年來主要產品生產成本明細表

中華民國114年度

單位：新臺幣千元

產 品		單位	生 產 量	單 位 成 本 (元)	生 產 總 值	
名稱及年度	編號					
114 年度 預算數						
砂	糖	922510	公 噸	33,180	35,115.64	1,165,137
精 煉	糖		公 噸	300,000	17,153.04	5,145,911
豬	隻	922520	公 噸	43,200	72,522.43	3,132,969
酒	精	928530	公 乘	1,538.46	43,550.04	67,000
飼	料	928620	公 噸	199,200	12,476.07	2,485,233
黃 豆	油	928580	公 噸	8,732	38,373.22	335,075
加 工 黃 豆	油		公 噸	10,768	37,635.49	405,259
豬 肉 及 其 製 品		928740	公 噸	8,480	143,089.85	1,213,402
營 建						300,000
113 年度 預算數						
砂	糖	922510	公 噸	37,399	32,626.75	1,220,208
精 煉	糖		公 噸	300,000	16,999.79	5,099,937
豬	隻	922520	公 噸	36,096	72,469.91	2,615,874
酒	精	928530	公 乘	2,076.92	43,550.06	90,450
飼	料	928620	公 噸	184,300	12,718.87	2,344,087
黃 豆	油	928580	公 噸	7,777	37,926.32	294,953
加 工 黃 豆	油		公 噸	12,723	37,796.43	480,884
豬 肉 及 其 製 品		928740	公 噸	8,470	140,090.67	1,186,568
營 建						293,706
112年度 決算數						
砂	糖	922510	公 噸	36,015	34,050.83	1,226,343
精 煉	糖		公 噸	266,953	21,632.97	5,774,984
豬	隻	922520	公 噸	19,904	98,777.46	1,966,035
酒	精	928530	公 乘	3,053.01	40,540.11	123,769
飼	料	928620	公 噸	130,658	14,568.30	1,903,469
黃 豆	油	928580	公 噸	8,345	49,700.87	414,774
加 工 黃 豆	油		公 噸	11,958	45,127.40	539,644
豬 肉 及 其 製 品		928740	公 噸	6,921	151,755.28	1,050,326
營 建						439,574

台灣糖業股份有限公司  
5年來主要產品生產成本明細表

中華民國114年度

單位：新臺幣千元

產 品		單位	生 產 量	單 位 成 本 (元)	生 產 總 值	
名稱及年度	編號					
111年度決算數						
砂	糖	922510	公噸	35,816	33,276.20	1,191,827
精 煉	糖		公噸	269,310	18,468.32	4,973,698
豬	隻	922520	公噸	23,167	95,432.54	2,210,863
酒	精	928530	公秉	1,843.45	45,567.13	84,001
飼	料	928620	公噸	141,957	14,660.46	2,081,158
黃 豆	油	928580	公噸	8,786	47,282.35	415,424
加 工 黃 豆	油		公噸	10,770	52,700.89	567,608
豬 肉 及 其 製 品		928740	公噸	7,351	138,108.65	1,015,199
營 建						300,310
110年度決算數						
砂	糖	922510	公噸	46,953	27,098.44	1,272,349
精 煉	糖		公噸	257,477	15,369.22	3,957,223
豬	隻	922520	公噸	29,581	77,811.09	2,301,763
酒	精	928530	公秉	4,637.39	33,197.69	153,951
飼	料	928620	公噸	165,544	12,506.05	2,070,300
黃 豆	油	928580	公噸	8,527	40,298.88	343,631
加 工 黃 豆	油		公噸	11,873	39,090.32	464,123
豬 肉 及 其 製 品		928740	公噸	6,550	137,126.36	898,181
營 建						217,847



台灣糖業股份有限公司  
會費、補助及捐助與分攤費用彙計表

中華民國 114 年度

單位：新臺幣千元

項目	費用別	項目及對象	金額	備註
會費				
國際組織會費	管理費用	國際蔗糖技術協會(ISSCT)	10	為取得國際商情資訊參加。
		國際精煉糖技術協會(SIT)	62	提升糖業技術。
		中印尼文化經濟協會	10	提升糖業技術。
		中華民國國際經濟合作協會	20	為取得國際商情資訊參加。
		合計	102	
學術團體會費	製造費用	臺灣糖業資源暨循環經濟技術學會	6	為業務需要參加。
		小計	6	
	行銷費用	臺灣糖業資源暨循環經濟技術學會	2	為業務需要參加。
		中國石油學會	20	為業務需要參加。
		台灣職業健康護理學會	1	為業務需要參加。
		小計	23	
	管理費用	社團法人中華公司治理協會	10	為業務需要參加。
		中華民國內部稽核協會	12	為業務需要參加。
		中華民國電腦稽核協會	12	為業務需要參加。
		中華民國品質學會	10	為取得國內相關商情資訊參加。
		中華民國科技管理學會	10	為取得國內相關商情資訊參加。
		台灣生質能源產業協會	10	為業務需要參加。
		財團法人台灣永續能源研究基金會(台灣企業永續研訓中心)	100	為業務需要參加。
		台灣鐵道觀光協會	30	為業務需要參加。
		財團法人中華民國會計研究發展基金會	40	為業務需要參加。
		中華民國公開發行公司股務協會	13	為取得辦理股務相關資訊參加。
		中華民國勞資關係協進會	20	為業務需要參加。
		中華民國全國工業總會雇主委員會	10	為業務需要參加。
		中華民國工業安全衛生協會	6	為業務需要參加。
		台灣職業健康護理學會	2	為業務需要參加。
		台灣土壤及地下水環境保護協會	10	為業務需要參加。
		中華民國環境工程學會	10	為業務需要參加。
		中華企業環境保護協會	52	為業務需要參加。
		台灣有機產業促進協會	5	為業務需要參加。
		台灣農業跨領域發展協會	5	為業務需要參加。
		中國畜牧學會	10	為業務需要參加。
		中央畜產會	220	為業務需要參加。
		台灣優良農產品發展協會	90	為業務需要參加。
		中華民國獸醫學會	8	為業務需要參加。
		蘭花生技及文創產學聯盟	2	為業務需要參加。
		臺灣糖業資源暨循環經濟技術學會	10	為業務需要參加。
		小計	707	
	員工訓練費用	中華民國訓練協會	5	為業務需要參加。
		小計	5	
	研究發展費用	中華民國圖書館學會	3	為業務需要參加。
		中華圖書資訊館際合作協會	3	為業務需要參加。
		財團法人國家實驗研究院科技政策研究與資訊中心	2	為業務需要參加。
		台灣食品科學技術學會	10	為業務需要參加。
		小計	18	

台灣糖業股份有限公司  
會費、補助及捐助與分攤費用彙計表

中華民國 114 年度

單位：新臺幣千元

項目	費用別	項目及對象	金額	備註
職業團體 會費	製造費用	合 計	759	
		中華民國養豬事業發展協進會	20	為業務需要參加。
		台灣區種豬產業協會	17	為業務需要參加。
		臺灣飼料工業同業公會	18	為業務需要參加。
		臺南市總工業會	45	為業務需要參加。
		高雄市飼料及動物用藥同業公會	10	為業務需要參加。
		各縣市獸醫師公會	57	為業務需要參加。
		台灣冷凍肉品工業同業公會	120	為業務需要參加。
		台灣區玉米製品工業同業公會	51	為業務需要參加。
		農業人事管理協會	8	為業務需要參加。
		西部種植者協會	11	為業務需要參加。
		加州花卉貿易協會	9	為業務需要參加。
		蒙特雷農場合作社	27	為業務需要參加。
		新鮮農產花卉委員會	22	為業務需要參加。
		信用管理協會	16	為業務需要參加。
		美國人力資源管理協會	7	為業務需要參加。
		雲林縣米穀商業同業公會	5	為業務需要參加。
		雲林縣工業會	22	為業務需要參加。
		嘉義縣工業會	12	為業務需要參加。
		高雄市工業會	54	為業務需要參加。
	台灣優良食品發展協會(TQF)	220	認證。	
	台灣區植物油製煉工業同業公會	165	為業務需要參加。	
	社團法人台灣清真產業品質保證推廣協會	40	為業務需要參加。	
	財團法人全國認證基金會(TAF)	20	為業務需要參加。	
	高雄市臨海工業區廠商協進會	10	為業務需要參加。	
	彰化縣園藝花卉商業同業公會	4	為業務需要參加。	
	國際美育自然生態基金會(MOA)	25	為業務需要參加。	
	雲林縣護理師護士公會	1	為業務需要參加。	
	高雄市護理師護士公會	1	為業務需要參加。	
	小 計	1,017		
	營建費用	彰化縣不動產開發商業同業公會	40	為業務需要參加。
		臺中市大台中不動產開發商業同業公會	100	為業務需要參加。
		新竹市不動產開發商業同業公會	24	為業務需要參加。
		雲林縣不動產開發商業同業公會	100	為業務需要參加。
		嘉義縣不動產開發商業同業公會	20	為業務需要參加。
		臺南市不動產開發商業同業公會	100	為業務需要參加。
		臺南市大台南不動產開發商業同業公會	100	為業務需要參加。
		高雄市不動產開發商業同業公會	25	為業務需要參加。
		高雄市大高雄不動產開發商業同業公會	20	為業務需要參加。
		小 計	529	
	服務費用	花蓮縣休閒旅遊協會	7	吸收觀光資訊。
		花蓮縣觀光協會	5	吸收觀光資訊。
花蓮縣旅館商業同業公會		5	吸收觀光資訊。	
嘉義縣觀光協會		2	吸收觀光資訊。	
嘉義市觀光協會		2	吸收觀光資訊。	
大臺南護理師護士公會		1	為業務需要參加。	
財團法人台灣觀光協會		8	吸收觀光資訊。	
臺南市直轄市旅館商業同業公會		4	吸收觀光資訊。	

台灣糖業股份有限公司  
會費、補助及捐助與分攤費用彙計表

中華民國 114 年度

單位：新臺幣千元

項目	費用別	項目及對象	金額	備註
		大台南觀光協會	10	吸收觀光資訊。
		台灣觀光遊樂區協會	25	吸收觀光資訊。
		台南市會議暨展覽產業發展協會	10	吸收觀光資訊。
		台東縣獸醫師公會	3	為業務需要參加。
		社團法人臺東縣觀光協會	3	吸收觀光資訊。
		台北市旅館商業同業公會	24	為業務需要參加。
		台南市烹飪商業同業公會	12	為業務需要參加。
		台南市旅館商業同業公會	80	吸收觀光資訊。
		台南市營養師公會	2	為業務需要參加。
		中華民國環境檢驗測定商業同業公會	15	為業務需要參加。
		台北市停車場商業同業公會	15	為業務需要參加。
		社團法人台灣全球商貿運籌發展協會	3	為業務需要參加。
		中華民國物流協會	8	為業務需要參加。
		小計	244	
	運輸費用	台南市汽車貨運商業同業公會	20	為業務需要參加。
		小計	20	
	投資性不動產費用	高雄市倉庫商業同業公會	18	為業務需要參加。
		小計	18	
	行銷費用	台南市府城酒類商業同業公會	4	為業務需要參加。
		加油站商業同業公會	525	為業務需要參加。
		大臺南護理師護士公會	1	為業務需要參加。
		台北市進出口商業同業公會	5	為業務需要參加。
		台灣糖菓餅乾麵食工業同業公會	33	為業務需要參加。
		中華民國商品條碼策進會	94	為業務需要參加。
		台灣區花卉輸出業同業公會	6	為業務需要參加。
		社團法人中華盆花發展協會	2	為業務需要參加。
		社團法人台灣蘭花產銷發展協會	2	為業務需要參加。
		小計	672	
	管理費用	中華民國工商協進會	20	為業務需要參加。
		臺南市食品安全自主管理聯盟協會	10	為業務需要參加。
		嘉義縣工業會	20	為業務需要參加。
		臺南市總工業會	20	為業務需要參加。
		台灣優良食品發展協會(TQF)	200	為業務需要參加。
		台灣保健食品學會	10	為業務需要參加。
		台灣保健營養食品工業同業公會	80	為業務需要參加。
		財團法人全國認證基金會(TAF)	90	中華民國實驗室認證。
		各縣市獸醫師公會	5	為業務需要參加。
		台灣蘭花育種者協會	2	為業務需要參加。
		臺灣蘭花生物科技園區進駐業者發展協會	2	為業務需要參加。
		彰化縣工業會	18	為業務需要參加。
		彰化縣警察之友會	4	為業務需要參加。
		屏東縣工業會	22	為業務需要參加。
		新高雄護理師護士公會	1	為業務需要參加。
		高雄市總工業會	22	為業務需要參加。
		高雄市經貿發展協會	80	為業務需要參加。
		台南市護理師護士公會	1	為業務需要參加。
		大臺南護理師護士公會	4	為業務需要參加。
		小計	611	

台灣糖業股份有限公司  
會費、補助及捐助與分攤費用彙計表

中華民國 114 年度

單位：新臺幣千元

項目	費用別	項目及對象	金額	備註	
補助及捐助	研究發展費用	台南市工業會	4	為業務需要參加。	
		台灣生物產業發展協會	20	為業務需要參加。	
		中華中草藥生技發展協會	10	為業務需要參加。	
		台灣生質與永續材料產業協會	20	為業務需要參加。	
		小計	54		
		合計	3,165		
		會費合計	4,026		
	補助政府機關(構)	什項費用	教育文化	300	依「台灣糖業股份有限公司睦鄰工作作業要點」促進與各縣市政府及鄉鎮公所維持良好互動關係，贊助物資或經費辦理各項教育文化、體育競技、老弱身障者福利、急難救助等睦鄰活動。
			老弱、身心障礙者福利	500	
			急難救助	300	
其他公益			1,200		
		有關縣(市)政府、水土保持署及水利署等辦理區域排水、灌溉、治山、防洪等改善配合款。	3,000	基於本公司蔗田農用水路及採收搬運，須經過鄉道、橋樑暨為表企業回饋地方，促進睦鄰關係，特為編列專款並列入睦鄰計畫施行。	
		水利署嘉南、雲林等管理處辦理有關糖廠水路改善配合款。			
		小計	5,300		
	管理費用	大學教授擔任獨立董事學術回饋金	500	依教育部「公立各級學校專任教師兼職處理原則」規定辦理。	
		小計	500		
		合計	5,800		
捐助國內團體	什項費用	各縣市各營業據點辦理各項計畫性社會關懷活動	3,500	依「台灣糖業股份有限公司睦鄰工作作業要點」為加強本公司各單位與鄰近地區友睦關係，增進周圍居民福祉，促進地方和諧，共同繁榮地方，本公司各營業據點辦理各項社會關懷活動。	
捐助私校	什項費用	教育文化	200	依「台灣糖業股份有限公司睦鄰工作作業要點」協助政府登記在案公益團體及社團法人，贊助物資或經費辦理各項教育文化、體育競技、老弱身障者福利、急難救助等睦鄰活動。	
		老弱、身心障礙者福利	1,000		
		急難救助	50		
		其他公益	850		
		合計	5,600		
		教育文化	60	依「台灣糖業股份有限公司睦鄰工作作業要點」協助各級私立學校辦理各項教育文化、體育競技、老弱身障者福利、急難救助等睦鄰活動。	
		老弱、身心障礙者福利	10		
		急難救助	10		
		其他公益	20		
		合計	100		
		補助及捐助合計	11,500		
分攤					
分攤大樓管理費	投資性不動產費用	仁愛辦公大樓分攤管理費	110		
		蜜鄰超市分攤管理費	191		

台灣糖業股份有限公司  
會費、補助及捐助與分攤費用彙計表

中華民國 114 年度

單位：新臺幣千元

項目	費用別	項目及對象	金額	備註
		小計	301	
	行銷費用	蜜鄰超市分攤管理費	287	
		小計	287	
	管理費用	辦公大樓分攤管理費	40	
		小計	40	
		合計	628	
分攤其他費用	管理費用	慶典彩牌及活動分攤費	100	配合各項慶典活動籌備會分攤費。
		經濟部所屬事業公司治理指標評鑑委辦工作經費分攤費	250	為業務需要參加。
		亞太社會創新高峰會經費分攤費	300	分攤業務費用。
		合計	650	
		分攤合計	1,278	
補貼與獎勵				
補貼蔗農	直接材料人工 什項費用	約耕農作物補貼款	7,940	
		保證蔗農糖價與淨內銷糖價差額補貼款	25,280	
		合計	33,220	
獎勵費用	管理費用 研究發展費用	職場安全健康宣導活動獎勵費用	80	
		工業安全防護課程有獎徵答獎勵款	5	
		合計	85	
		補貼與獎勵合計	33,305	
		會費、補助及捐助與分攤費用合計	50,109	

台灣糖業股份有限公司  
媒體政策及業務宣導費彙計表

中華民國 114 年度

單位：新臺幣千元

科目	預算數	預計執行內容
營業總支出部分	789	
管理費用		
管理費用	789	規劃於平面及網路等媒體刊登有關配合政府政策之業務宣導廣告。
總計	789	

此 頁 空 白

# 台灣糖業股 各項費用

中華民國

前年度 決算數	上年度 預算數	科目名稱	本 年 度					
			合計	直接材料 人 工	製造費用	營建費用	再生能源發 電費用	加工費用
4,344,490	4,746,310	用人費用	4,668,742	569,323	797,329	156,990	2,828	3,647
2,636,575	2,990,053	正式員額薪資	2,921,227	411,371	457,698	100,641	1,665	3,647
29,594	41,478	臨時人員薪資	33,369		5,033			
141,077	247,074	加班費	242,769	23,662	48,771	8,296	141	
8,907	11,586	津貼	11,073	74	7,304	90	204	
949,474	786,696	獎金	767,936	74,694	153,944	26,178	445	
233,874	285,995	退休及卹償金	288,105	24,888	53,924	9,877	162	
1,122		資遣費						
343,660	383,167	福利費	404,002	34,582	70,579	11,904	211	
208	261	提繳費	261	52	76	4		
3,907,434	4,168,269	服務費用	4,152,151	791,001	906,694	5,035	36,530	10,230
383,592	417,979	水電費	455,480	6,514	277,786	810	26,025	2,218
23,035	29,282	郵電費	29,282	930	3,500	405	6	
644,883	648,397	旅運費	586,439	113,015	90,343	1,010	10	5
12,148	19,217	印刷裝訂及公告費	18,833	293	990	470	3	
324,733	384,053	修理保養與保固費	317,589	9,204	55,414	1,040	285	
30,741	46,878	保險費	46,882	1,754	20,023	240		
2,022,548	2,103,007	棧儲、包裝、代理及加工費	2,219,744	645,805	419,989		10,201	8,007
224,237	297,263	專業服務費	274,335	13,486	38,449	1,060		
5,956	8,725	公關慰勞費	8,725		157			
953	989	媒體政策及業務宣導費	789					
234,608	212,479	推展費	194,053		43			
13,050,379	12,973,695	材料及用品費	13,393,111	11,574,343	1,136,421	1,007	118,728	50,533
11,295,508	10,659,620	使用材料費	10,891,379	9,468,236	900,844	87	106,198	50,533
1,754,870	2,314,075	用品消耗	2,501,732	2,106,107	235,577	920	12,530	
106,531	113,972	租金與利息	143,247	1,270	5,112	130	86,789	
3,178	3,526	地租及水租	3,700	1,150	456			
117	424	房租	284					
1,171	1,499	機器租金	1,561					
5,507	5,680	交通及運輸設備租金	5,473	10				
94,745	101,124	什項設備租金	130,357	110	4,656	130	86,789	
1,813	1,719	利息	1,872					
1,026,930	1,058,044	折舊及攤銷	1,310,027	17,102	538,431	1,190	92,258	
57,955	62,897	土地改良物折舊	62,499	740	20,499	10	320	
275,259	285,381	房屋折舊	498,885	3,122	302,625	120		
293,756	261,873	機械及設備折舊	316,862	8,891	130,543	455	91,557	
47,645	65,141	交通及運輸設備折舊	56,434	3,521	9,978	150		
81,145	84,467	什項設備折舊	80,569	828	18,358	455	381	
48,868	56,482	使用權資產及租賃權益改良折舊	52,707		2,546			
209,141	226,488	其他折舊性資產折舊	225,725		53,632			
13,160	15,315	攤銷	16,346		250			
3,061,253	3,179,294	稅捐與規費	3,560,463	14,229	66,933	4,948	1,006	
-68,046	48,015	所得稅	203,904					
2,784,356	2,763,449	土地稅	2,975,433	11,898	20,783		1,006	
4,740	4,405	契稅	4,275			4,275		
114,779	132,013	房屋稅	130,883	545	8,977	95		
194,672	191,667	消費與行為稅	184,766	681	1,288	112		
5,235	4,155	特別稅課	5,361		3,675			
25,464	35,590	規費	55,841	1,105	32,210	466		



份有限公司  
彙計表  
114年度

單位：新臺幣千元

		預		算		數			
服務費用	運輸費用	投資性不動產費用	租賃成本	行銷費用	管理費用	研究發展費用	員工訓練費用	營業外費用	所得稅費用
274,175	9,973	302,880	29,047	551,060	1,760,594	132,186	14,100	64,610	
175,158	6,293	194,275	18,380	349,593	1,110,868	83,220	8,418		
1,151		607		4,294	20,791	886	607		
14,478	524	16,054	1,495	29,194	92,429	6,975	750		
626		198	559	756	1,262				
45,696	1,653	50,658	4,720	92,157	293,407	22,017	2,367		
16,428	766	18,043	1,752	33,311	111,360	9,193	901	7,500	
20,626	737	23,031	2,141	41,725	130,407	9,892	1,057	57,110	
12		14		30	70	3			
553,667	13,113	62,007	60,133	1,185,067	357,325	47,526	27,310	96,513	
61,494	45	7,074	14,582	27,746	22,695	4,928	620	2,943	
3,292	75	1,544	1,584	7,251	9,425	245	140	885	
1,704	4,299	1,123	329	343,663	20,140	1,461	5,752	3,585	
2,805	40	1,376	104	2,892	8,575	499	660	126	
82,502	2,145	19,742	16,890	35,326	71,305	2,246	430	21,060	
7,149	765	1,316	5,497	4,985	4,761	137	35	220	
351,864	5,614	13,881	18,116	559,984	106,961	19,728	1,240	58,354	
41,870	130	15,951	3,031	13,854	100,482	18,261	18,421	9,340	
732				525	7,278	21	12		
					789				
255				188,841	4,914				
390,793	9,482	3,562	2,332	16,637	44,486	37,244	5,866	1,677	
317,801	9,246	1,769	900	9,549	18,026	6,783	314	1,093	
72,992	236	1,793	1,432	7,088	26,460	30,461	5,552	584	
6,876	50	254	31,081	3,916	4,052	92	603	3,022	
376		22	491	35	10	10		1,150	
		232			52				
32				960	569				
4,743				30	87		603		
1,725	50		30,590	2,891	3,334	82			
								1,872	
170,210	6,794	172,967	123,435	57,746	100,283	19,755	1,293	8,563	
19,869			3,351	3,520	12,507	1,535	100	48	
56,546	255		67,072	25,769	29,307	5,349	300	8,420	
23,533	35		19,930	5,852	24,964	10,758	266	78	
9,144	6,484		8,832	11,210	6,530	548	30	7	
19,410	20		19,100	6,986	13,184	1,440	397	10	
40,658		657	5,150	3,104	592				
		172,093							
1,050		217		1,305	13,199	125	200		
94,952	1,192	1,221,020	45,795	201,856	156,143	7,346	1,310	1,539,829	203,904
									203,904
71,291	200	1,153,583	19,920	15,775	137,198	6,556	1,200	1,536,023	
17,764	85	65,845	23,405	4,820	5,234	553	100	3,460	
629	284	250	25	177,584	3,722	101		90	
1,440				246					
3,828	623	1,342	2,445	3,431	9,989	136	10	256	

# 台灣糖業股 各項費用

中華民國

前年度 決算數	上年度 預算數	科目名稱	本 年 度					
			合計	直接材料 人 工	製造費用	營建費用	再生能源發 電費用	加工費用
53		未足額進用身障人員差額補助費						
25,138	176,823	會費、補助、捐助與分攤	50,109	7,940	1,023	529		
3,369	3,834	會 費	4,026		1,023	529		
7,623	133,176	補助及捐助	11,500					
2,685	1,042	分 攤	1,278					
11,462	38,771	補 貼 與 獎 勵	33,305	7,940				
584,316	149,268	損 失 與 賠 償 給 付	72,524		1,072			
149,775	133,664	各 項 損 失	55,129		42			
434,541	15,604	賠 償 給 付	17,395		1,030			
3,373	1,007	其 他	2,353					
3,373	1,007	其 他 費 用	2,353					
26,109,844	26,566,682	小 計	27,352,727	12,975,208	3,453,015	169,829	338,139	64,410
(-162,262)	(-40,312)	加(減)：攤收攤負費用	(-29,870)	(-12,582)	(-136,417)	17,938		24,600
(-1,888)	(-1,715)	減：蔗農糖包裝費	(-1,726)		(-1,726)			
(-12,242)	(-62,029)	加(減)：攤轉機耕費用	(-77,208)	(-77,208)				
(-911,358)	(-744,075)	減：副產品作價	(-804,732)	(-804,732)				
(-30,664)		加(減)：期初期末在產品差額						
(-40,839)	(-41,421)	減：內部運輸費用	(-40,624)					
(-155)		減：試驗品作價						
4,108	3,340	加：由生產費用轉入之農機服 務成本種植費用差額成本	2,800					
(-181,909)	(-122,878)	減：內部作價	(-297,980)	(-85,557)			(-125,418)	
(-48,115)		加或減：攤負前期與攤轉後期 種植費用差額						
161,194	101,480	加：土地成本	112,233			112,233		
56,091		加：期初開發中房地						
9,044		加：期初待售房屋						
110,057		加：土地換取房屋成本						
(-83,090)		加或減：其他						
(-5,135)	(-5,460)	減：內部服務費用	(-5,460)					
(-49,926)	(-57,178)	減：內部加工	(-57,190)					(-57,190)
24,922,756	25,596,434	總 計	26,152,970	11,995,129	3,314,872	300,000	212,721	31,820
1,862,200		加：期初製成品盤存						
8,035,659	8,002,908	加：副產品及商品銷貨成本	7,904,269					
(-2,832,764)	(-3,146,931)	加(減)：加工、收購、自用及其他	(-3,259,693)					
196,360		加：內部領用作價差額						
(-2,004,272)		減：期末製成品盤存						
151,624	(-541)	加或減：存貨評價、盤盈虧、出售 下腳收入等與存貨相關之損益	(-487)	(-487)				
30,331,562	30,451,870	營業及營業外支出	30,797,059	11,994,642				

註：1.本年度國外旅費7,500千元、大陸地區旅費972千元、公共關係費7,071千元、員工慰勞費1,654千元。

2.表內「加或減：存貨評價、盤盈虧、出售下腳收入等與存貨相關之損益」淨計-487千元，係出售下腳收入487千元(其他成品487千元)。



台灣糖業股份有限公司  
補辦預算明細表

中華民國 114 年度

單位：新臺幣千元

項 目	金 額	辦理 年度	說 明
固定資產之建設、改良、擴充	24,291	112	
專案計畫	24,291	112	
高雄學府循環住宅投資計畫	24,291	112	「高雄學府循環住宅投資計畫」因營建物價指數上漲，致所需經費增加 24,291 千元，經獲行政院 112 年 9 月 28 日院授經營字第 11221400710 號函同意先行辦理，並補辦 114 年度預算。

己、附

錄



## 壹、臺灣地區砂糖平準基金收支預算

政府為穩定臺灣地區砂糖外銷，儲備保證糖價差額資金，以增進蔗農利益，頒布「臺灣地區砂糖平準基金條例」，並經行政院訂頒施行細則。依據該條例及細則之規定，基金之保管、收付、運用由台灣糖業股份有限公司負責辦理，並由經濟部監督之。另為配合砂糖之產製時期，定其會計年度自當年 11 月 1 日至次年 10 月 31 日止，並以翌年之年次為年度名稱。依該條例規定，基金提存級距係以台灣糖業公司於港口交貨外銷售價每公噸美金 450 元為起提點，分為 4 級，其提存率：售價在美金 450 元以上至 500 元時，其超過 450 元部分提存 20%。售價在美金 500 元以上至 550 元時，其超過 500 元部分提存 30%。售價在美金 550 元以上至 750 元時，其超過 550 元部分提存 40%。售價在美金 750 元以上時，其超過 750 元部分一律提存 50%。

該基金 114 年度業務概況及收支情形如次：

### 一、業務概況

本年度因應國內自產糖量不足國內消費需求，無剩餘砂糖可外銷，停止辦理砂糖外銷業務。

### 二、收支情形

#### (一)收入部分

因停辦砂糖外銷業務，致未提存基金，利息收入 1,032 千元，基金收入總額 1,032 千元。

#### (二)支出部分

無。

#### (三)本年度餘絀

以上收、支相抵後，餘絀 1,032 千元。

### 三、資產負債狀況

預計民國 114 年 10 月 31 日基金之財務狀況如下：資產部分，銀行存款 106,481 千元，應收利息 59 千元，合計 106,540 千元；累積餘絀 106,540 千元。由於停辦砂糖外銷業務，致未提存基金，存款利率較上年度提升，利息收入增加，為避免以後年度基金產生短絀，將持續擲節基金支出。

臺灣地區砂糖平準基金收支及資產負債情形，詳見下列兩表：

臺灣地區砂糖平準基金

收支預計表

中華民國 113 年 11 月 01 日 至 114 年 10 月 31 日

單位：新臺幣千元

科目名稱	本年度預算數		備註
	金額	%	
收入部分	1,032	100.00	依 0.979%利率估列。
存款利息收入	1,032	100.00	
本年度餘絀	1,032	100.00	

臺灣地區砂糖平準基金

資產負債預計表

中華民國 114 年 10 月 31 日

單位：新臺幣千元

科目名稱	本年度預算數	備註
資產		
銀行存款	106,481	
應收利息	59	
資產總額	106,540	
負債	0	
餘絀		
累積餘絀	106,540	
負債及餘絀總額	106,540	



台灣糖業股份有限公司  
立法院審議中央政府總預算案附屬單位預算所提決議及附帶決議辦理情形報告表  
中華民國 113 年度

決	議	及	附	帶	決	議	辦 理 情 形
項次	內					容	
1	13 年度中央政府總預算案附屬單位預算尚未經立法院審議通過。						